

Tissu économique

Zone étudiée

QP Quartier Ouest (QP057006)

Zones de comparaison

Commune 2015 : Uckange

EPCI 2015 : CA du Val de Fensch

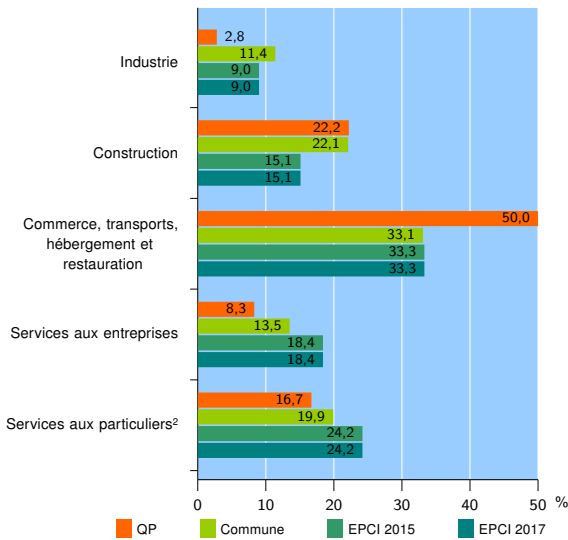
EPCI 2017 : CA du Val de Fensch

Activité des établissements

| | QP | Commune | EPCI 2015 | EPCI 2017 |
|---|-----------|------------|--------------|--------------|
| Nombre d'établissements | 36 | 281 | 2 678 | 2 678 |
| Industrie | 1 | 32 | 241 | 241 |
| Construction | 8 | 62 | 406 | 406 |
| Commerce, transports, hébergement et restauration | 18 | 93 | 891 | 891 |
| Dont : commerce de gros ¹ | 0 | 6 | 93 | 93 |
| commerce de détail ¹ | 12 | 35 | 377 | 377 |
| Services aux entreprises | 3 | 38 | 492 | 492 |
| Services aux particuliers ² | 6 | 56 | 648 | 648 |
| Dont : enseignement, santé et action sociale | 5 | 30 | 366 | 366 |

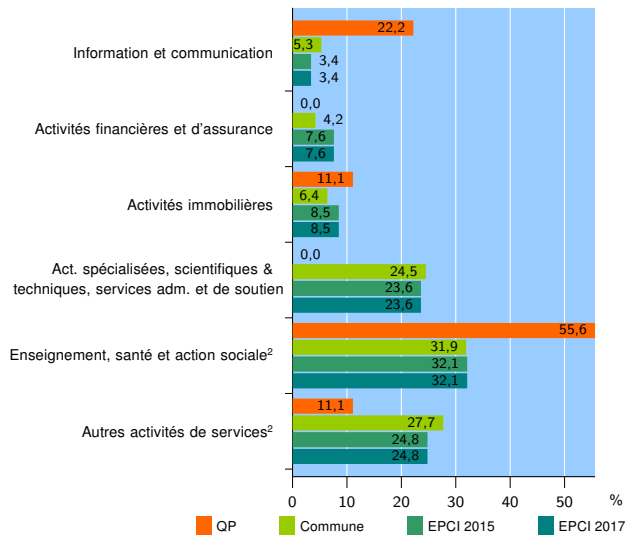
Source : Insee, Répertoire des entreprises et des établissements³ (Sirene) au 31/12/2015

Activité des établissements



Source : Insee, Répertoire des entreprises et des établissements³ (Sirene) au 31/12/2015

Activité des établissements de service



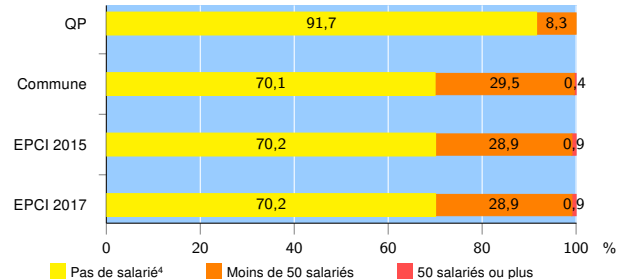
Source : Insee, Répertoire des entreprises et des établissements³ (Sirene) au 31/12/2015

Démographie d'établissements

| | QP | Commune | EPCI 2015 | EPCI 2017 |
|--|-------------|-------------|-------------|-------------|
| Créations et transferts d'établissements | 5 | 40 | 364 | 364 |
| Part des transferts (%) | 0,0 | 22,5 | 17,0 | 17,0 |
| Part des créations (%) | 100,0 | 77,5 | 83,0 | 83,0 |
| Part de micro-entrepreneurs parmi les créations d'établissements (%) | s | 16,1 | 48,3 | 48,3 |
| Taux de créations et transferts (%) | 13,9 | 14,2 | 13,6 | 13,6 |

Source : Insee, Répertoire des entreprises et des établissements³ (Sirene) en 2016

Taille des établissements



Source : Insee, Répertoire des entreprises et des établissements³ (Sirene) au 31/12/2015

¹ : À l'exception des automobiles et des motocycles

² : Les services aux particuliers sont composés de l'enseignement, santé et action sociale ainsi que des autres activités de service

³ : Établissements du champ marchand non agricole

⁴ : Y compris inconnu et non enregistré

Signes conventionnels utilisés

s : secret statistique (y compris entre indicateurs et entre zones géographiques)
nd : données non disponibles ou non diffusables (ex. mauvaise qualité de géolocalisation)
/// : absence de résultat due à la nature des choses (ex. pas d'EPCI 2015)