

Tissu économique

Zone étudiée

QP Quartier Rémelange (QP057005)

Zones de comparaison

Commune 2022 : Fameck

EPCI 2015 : CA du Val de Fensch

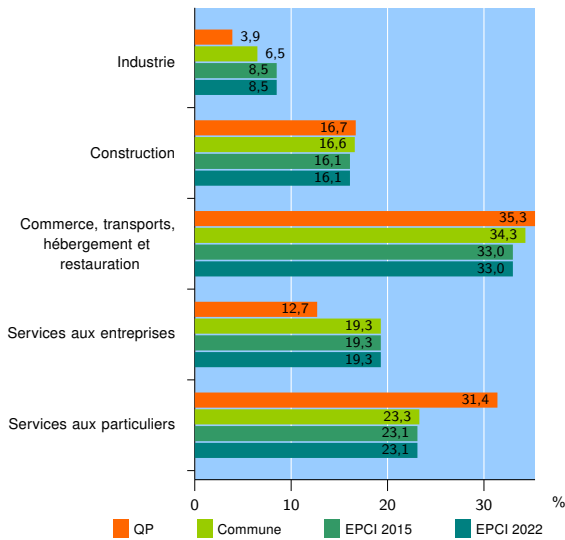
EPCI 2022 : CA du Val de Fensch

Activité des établissements

| | QP | Commune | EPCI 2015 | EPCI 2022 |
|---|------------|------------|--------------|--------------|
| Nombre d'établissements | 102 | 554 | 3 315 | 3 315 |
| Industrie | 4 | 36 | 282 | 282 |
| Construction | 17 | 92 | 534 | 534 |
| Commerce, transports, hébergement et restauration | 36 | 190 | 1 095 | 1 095 |
| Dont : commerce de gros ¹ | 3 | 19 | 136 | 136 |
| commerce de détail ¹ | 18 | 84 | 433 | 433 |
| Services aux entreprises | 13 | 107 | 639 | 639 |
| Services aux particuliers | 32 | 129 | 765 | 765 |
| Dont : enseignement, santé et action sociale | 24 | 71 | 403 | 403 |

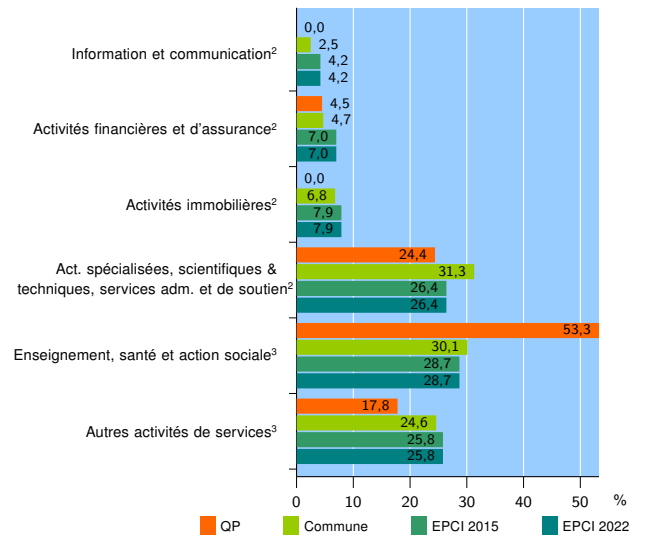
Source : Insee, Répertoire des entreprises et des établissements⁴ (Sirene) au 31/12/2020

Activité des établissements



Source : Insee, Répertoire des entreprises et des établissements⁴ (Sirene) au 31/12/2020

Activité des établissements de service



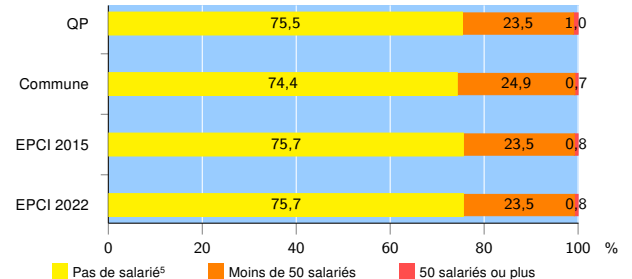
Source : Insee, Répertoire des entreprises et des établissements⁴ (Sirene) au 31/12/2020

Démographie d'établissements

| | QP | Commune | EPCI 2015 | EPCI 2022 |
|--|-------------|-------------|-------------|-------------|
| Créations et transferts d'établissements | 28 | 150 | 789 | 789 |
| Part des transferts (%) | 10,7 | 8,7 | 12,9 | 12,9 |
| Part des créations (%) | 89,3 | 91,3 | 87,1 | 87,1 |
| Part de micro-entrepreneurs parmi les créations d'établissements (%) | 84,0 | 64,2 | 67,0 | 67,0 |
| Taux de créations et transferts (%) | 27,5 | 27,1 | 23,8 | 23,8 |

Source : Insee, Répertoire des entreprises et des établissements⁴ (Sirene) en 2021

Taille des établissements



Source : Insee, Répertoire des entreprises et des établissements⁴ (Sirene) au 31/12/2020

¹ : À l'exception des automobiles et des motocycles

² : Services aux entreprises

³ : Services aux particuliers

⁴ : Établissements du champ marchand non agricole

⁵ : Y compris inconnu et non enregistré

Signes conventionnels utilisés

s : secret statistique (y compris entre indicateurs et entre zones géographiques)

nd : donnée non disponible ou non diffusable

/// : donnée non calculable (ex. pas d'EPCI 2015)