

## Tissu économique

### Zone étudiée

QP Wiesberg Hommel (QP057003)

### Zones de comparaison

Commune 2015 : Forbach

EPCI 2015 : CA de Forbach Porte de France

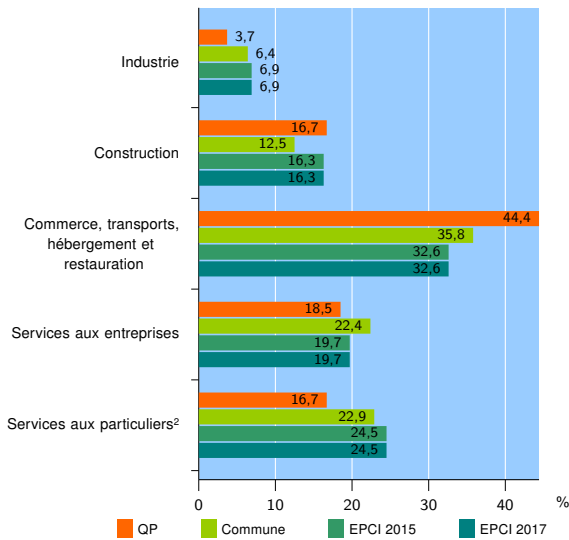
EPCI 2017 : CA de Forbach Porte de France

### Activité des établissements

	QP	Commune	EPCI 2015	EPCI 2017
<b>Nombre d'établissements</b>	<b>54</b>	<b>1 547</b>	<b>3 757</b>	<b>3 757</b>
Industrie	2	99	261	261
Construction	9	193	612	612
Commerce, transports, hébergement et restauration	24	554	1 224	1 224
Dont : commerce de gros <sup>1</sup>	0	67	188	188
commerce de détail <sup>1</sup>	14	293	576	576
Services aux entreprises	10	346	739	739
Services aux particuliers <sup>2</sup>	9	355	921	921
Dont : enseignement, santé et action sociale	5	223	530	530

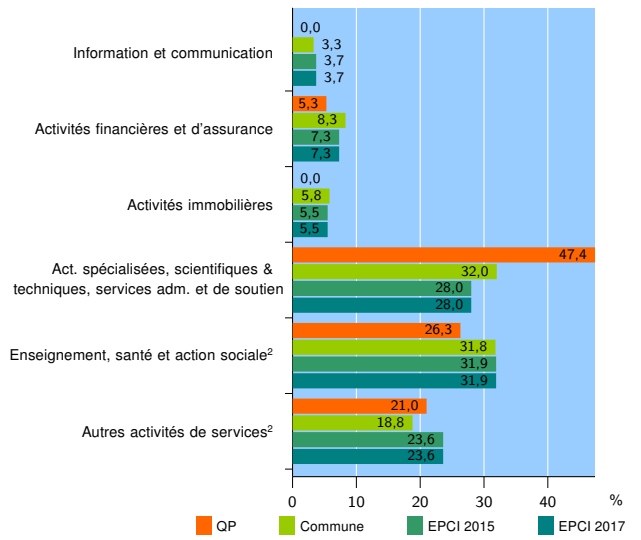
Source : Insee, Répertoire des entreprises et des établissements<sup>3</sup> (Sirene) au 31/12/2015

### Activité des établissements



Source : Insee, Répertoire des entreprises et des établissements<sup>3</sup> (Sirene) au 31/12/2015

### Activité des établissements de service



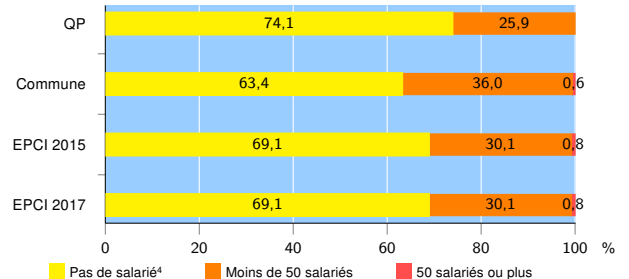
Source : Insee, Répertoire des entreprises et des établissements<sup>3</sup> (Sirene) au 31/12/2015

### Démographie d'établissements

	QP	Commune	EPCI 2015	EPCI 2017
<b>Créations et transferts d'établissements</b>	<b>11</b>	<b>203</b>	<b>519</b>	<b>519</b>
Part des transferts (%)	9,1	20,2	20,4	20,4
Part des créations (%)	90,9	79,8	79,6	79,6
Part de micro-entrepreneurs parmi les créations d'établissements (%)	s	28,4	43,3	43,3
<b>Taux de créations et transferts (%)</b>	<b>20,4</b>	<b>13,1</b>	<b>13,8</b>	<b>13,8</b>

Source : Insee, Répertoire des entreprises et des établissements<sup>3</sup> (Sirene) en 2016

### Taille des établissements



Source : Insee, Répertoire des entreprises et des établissements<sup>3</sup> (Sirene) au 31/12/2015

<sup>1</sup> : À l'exception des automobiles et des motocycles

<sup>2</sup> : Les services aux particuliers sont composés de l'enseignement, santé et action sociale ainsi que des autres activités de service

<sup>3</sup> : Établissements du champ marchand non agricole

<sup>4</sup> : Y compris inconnu et non enregistré

### Signes conventionnels utilisés

s : secret statistique (y compris entre indicateurs et entre zones géographiques)  
nd : données non disponibles ou non diffusables (ex. mauvaise qualité de géolocalisation)  
/// : absence de résultat due à la nature des choses (ex. pas d'EPCI 2015)