

Tissu économique

Zone étudiée

QP Quartier Saravis (QP057001)

Zones de comparaison

Commune 2021 : Sarrebourg

EPCI 2015 : CC de Sarrebourg - Moselle Sud

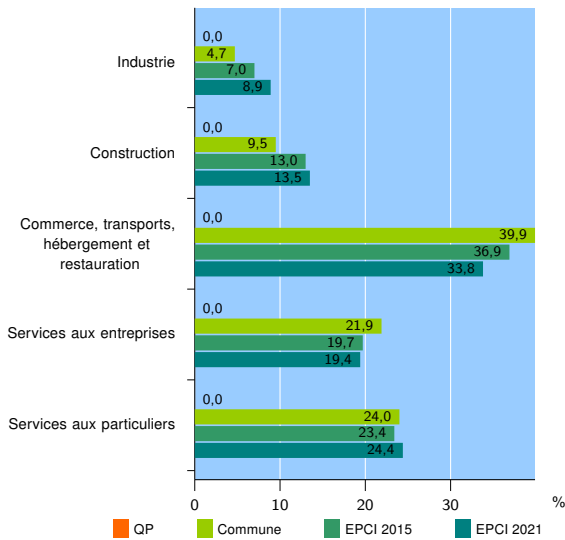
EPCI 2021 : CC Sarrebourg Moselle Sud

Activité des établissements

	QP	Commune	EPCI 2015	EPCI 2021
Nombre d'établissements	nd	1 215	1 958	2 918
Industrie	nd	57	138	260
Construction	nd	116	255	393
Commerce, transports, hébergement et restauration	nd	485	722	987
Dont : commerce de gros ¹	nd	64	114	162
commerce de détail ¹	nd	260	347	439
Services aux entreprises	nd	266	385	567
Services aux particuliers	nd	291	458	711
Dont : enseignement, santé et action sociale	nd	185	265	402

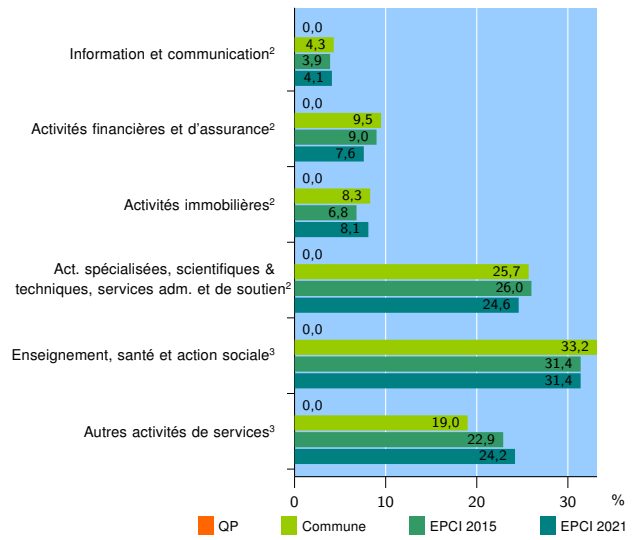
Source : Insee, Répertoire des entreprises et des établissements⁴ (Sirene) au 31/12/2019

Activité des établissements



Source : Insee, Répertoire des entreprises et des établissements⁴ (Sirene) au 31/12/2019

Activité des établissements de service



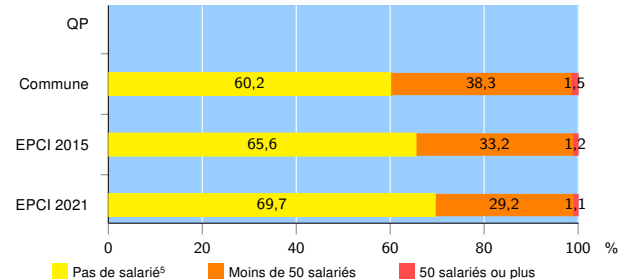
Source : Insee, Répertoire des entreprises et des établissements⁴ (Sirene) au 31/12/2019

Démographie d'établissements

	QP	Commune	EPCI 2015	EPCI 2021
Créations et transferts d'établissements	nd	128	230	390
Part des transferts (%)	nd	16,4	17,4	16,9
Part des créations (%)	nd	83,6	82,6	83,1
Part de micro-entrepreneurs parmi les créations d'établissements (%)	nd	48,6	56,3	58,3
Taux de créations et transferts (%)	nd	10,5	11,7	13,4

Source : Insee, Répertoire des entreprises et des établissements⁴ (Sirene) en 2020

Taille des établissements



Source : Insee, Répertoire des entreprises et des établissements⁴ (Sirene) au 31/12/2019

¹ : À l'exception des automobiles et des motocycles

² : Services aux entreprises

³ : Services aux particuliers

⁴ : Établissements du champ marchand non agricole

⁵ : Y compris inconnu et non enregistré

Signes conventionnels utilisés

s : secret statistique (y compris entre indicateurs et entre zones géographiques)

nd : donnée non disponible ou non diffusable

/// : donnée non calculable (ex. pas d'EPCI 2015)