

Tissu économique

Zone étudiée

QP Côte Sainte-Catherine (QP055001)

Zones de comparaison

Commune 2019 : Bar-le-Duc

EPCI 2015 : CA de Bar-Le-Duc - Sud Meuse

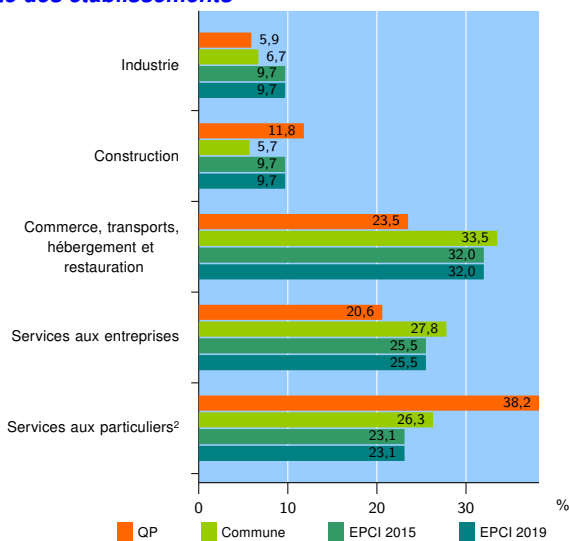
EPCI 2019 : CA de Bar-le-Duc - Sud Meuse

Activité des établissements

	QP	Commune	EPCI 2015	EPCI 2019
Nombre d'établissements	34	1 051	1 946	1 946
Industrie	2	70	189	189
Construction	4	60	188	188
Commerce, transports, hébergement et restauration	8	352	623	623
Dont : commerce de gros ¹	1	26	79	79
commerce de détail ¹	5	196	296	296
Services aux entreprises	7	292	497	497
Services aux particuliers ²	13	277	449	449
Dont : enseignement, santé et action sociale	9	183	265	265

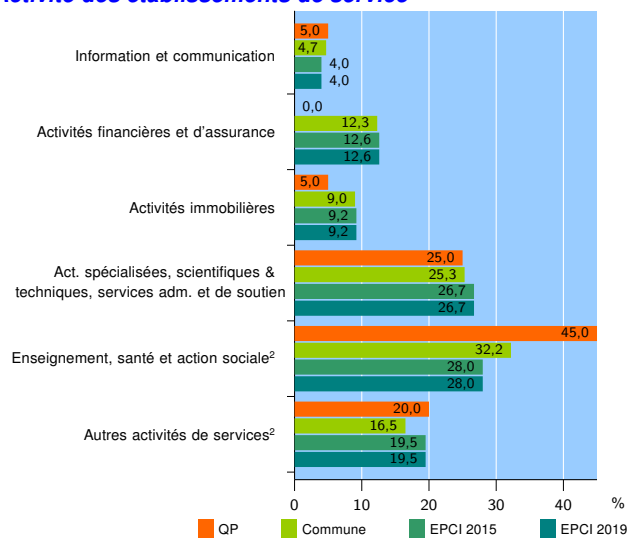
Source : Insee, Répertoire des entreprises et des établissements³ (Sirene) au 31/12/2017

Activité des établissements



Source : Insee, Répertoire des entreprises et des établissements³ (Sirene) au 31/12/2017

Activité des établissements de service



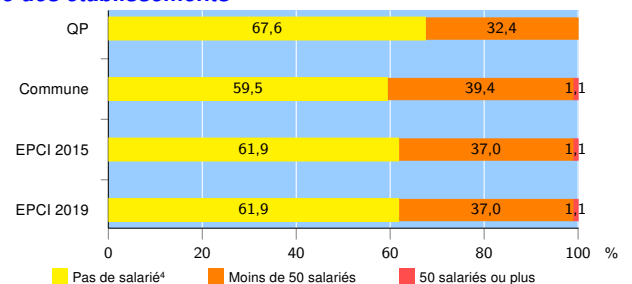
Source : Insee, Répertoire des entreprises et des établissements³ (Sirene) au 31/12/2017

Démographie d'établissements

	QP	Commune	EPCI 2015	EPCI 2019
Créations et transferts d'établissements	7	139	246	246
Part des transferts (%)	14,3	25,2	20,7	20,7
Part des créations (%)	85,7	74,8	79,3	79,3
Part de micro-entrepreneurs parmi les créations d'établissements (%)	50,0	40,4	44,1	44,1
Taux de créations et transferts (%)	20,6	13,2	12,6	12,6

Source : Insee, Répertoire des entreprises et des établissements³ (Sirene) en 2018

Taille des établissements



Source : Insee, Répertoire des entreprises et des établissements³ (Sirene) au 31/12/2017

¹ : À l'exception des automobiles et des motocycles

² : Les services aux particuliers sont composés de l'enseignement, santé et action sociale ainsi que des autres activités de service

³ : Établissements du champ marchand non agricole

⁴ : Y compris inconnu et non enregistré

Signes conventionnels utilisés

s : secret statistique (y compris entre indicateurs et entre zones géographiques)

nd : données non disponibles ou non diffusables (ex. mauvaise qualité de géolocalisation)

/// : absence de résultat due à la nature des choses (ex. pas d'EPCI 2015)