

Tissu économique

Zone étudiée

QP Côte Sainte-Catherine (QP055001)

Zones de comparaison

Commune 2014 : Bar-le-Duc

EPCI 2015 : CA de Bar-Le-Duc - Sud Meuse

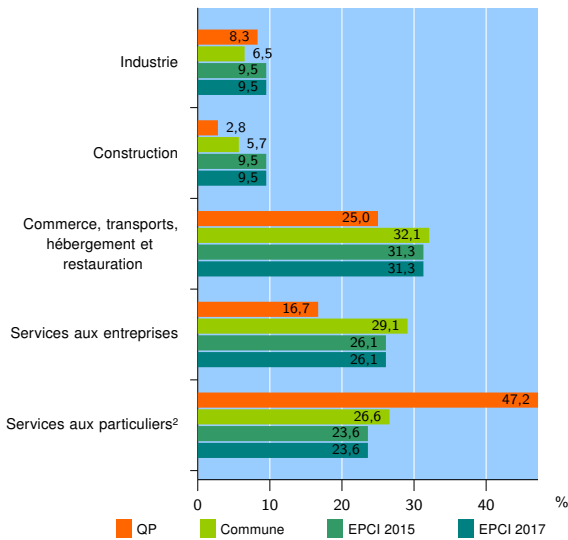
EPCI 2017 : CA de Bar-le-Duc - Sud Meuse

Activité des établissements

	QP	Commune	EPCI 2015	EPCI 2017
Nombre d'établissements	36	1 065	1 927	1 927
Industrie	3	69	184	184
Construction	1	61	183	183
Commerce, transports, hébergement et restauration	9	342	603	603
Dont : commerce de gros ¹	1	26	71	71
commerce de détail ¹	5	198	308	308
Services aux entreprises	6	310	503	503
Services aux particuliers ²	17	283	454	454
Dont : enseignement, santé et action sociale	11	181	257	257

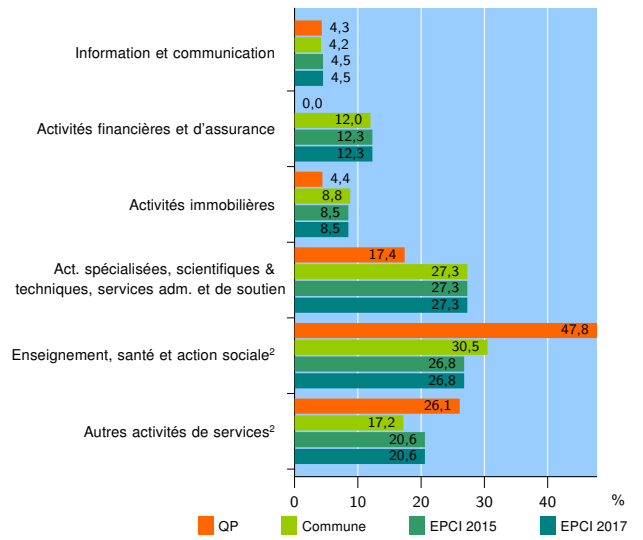
Source : Insee, Répertoire des entreprises et des établissements³ (Sirene) au 01/01/2015

Activité des établissements



Source : Insee, Répertoire des entreprises et des établissements³ (Sirene) au 01/01/2015

Activité des établissements de service



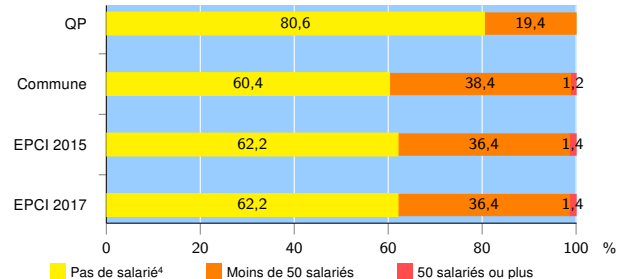
Source : Insee, Répertoire des entreprises et des établissements³ (Sirene) au 01/01/2015

Démographie d'établissements

	QP	Commune	EPCI 2015	EPCI 2017
Créations et transferts d'établissements	6	112	202	202
Part des transferts (%)	0,0	23,2	22,8	22,8
Part des créations (%)	100,0	76,8	77,2	77,2
Part de micro-entrepreneurs parmi les créations d'établissements (%)	s	37,2	42,3	42,3
Taux de créations et transferts (%)	16,7	10,5	10,5	10,5

Source : Insee, Répertoire des entreprises et des établissements³ (Sirene) en 2015

Taille des établissements



Source : Insee, Répertoire des entreprises et des établissements³ (Sirene) au 01/01/2015

¹ : À l'exception des automobiles et des motocycles

² : Les services aux particuliers sont composés de l'enseignement, santé et action sociale ainsi que des autres activités de service

³ : Établissements du champ marchand non agricole

⁴ : Y compris inconnu et non enregistré

Signes conventionnels utilisés

s : secret statistique (y compris entre indicateurs et entre zones géographiques)

nd : données non disponibles ou non diffusables (ex. mauvaise qualité de géolocalisation)

/// : absence de résultat due à la nature des choses (ex. pas d'EPCI 2015)