

## Tissu économique

### Zone étudiée

QP Saint Michel Jéricho - Grands moulins (QP054017)

### Zones de comparaison

Communes 2015 : Malzéville, Nancy, Saint-Max

EPCI 2015 : CU du Grand Nancy

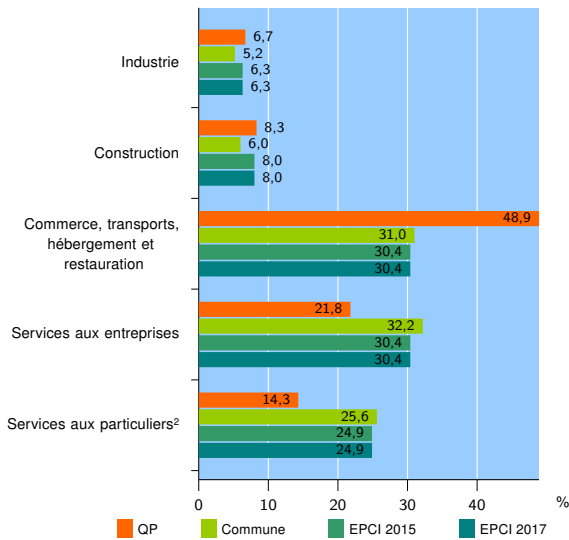
EPCI 2017 : Métropole du Grand Nancy

### Activité des établissements

	QP	Commune	EPCI 2015	EPCI 2017
<b>Nombre d'établissements</b>	<b>133</b>	<b>9 609</b>	<b>17 431</b>	<b>17 431</b>
Industrie	9	500	1 101	1 101
Construction	11	574	1 403	1 403
Commerce, transports, hébergement et restauration	65	2 981	5 304	5 304
Dont : commerce de gros <sup>1</sup>	3	347	844	844
commerce de détail <sup>1</sup>	48	1 544	2 445	2 445
Services aux entreprises	29	3 097	5 291	5 291
Services aux particuliers <sup>2</sup>	19	2 457	4 332	4 332
Dont : enseignement, santé et action sociale	11	1 613	3 000	3 000

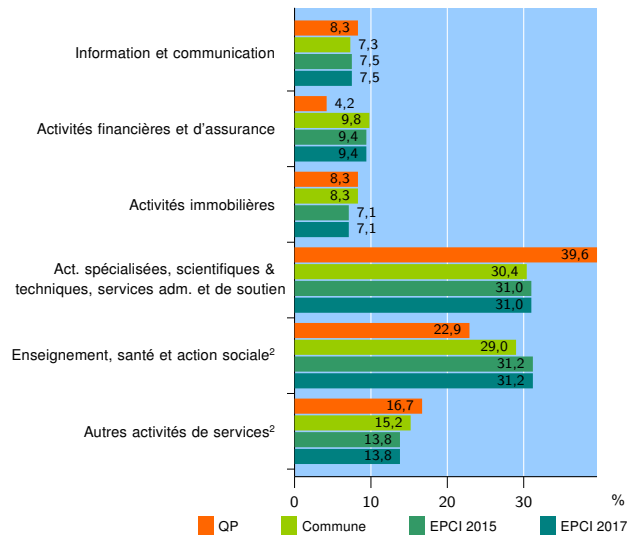
Source : Insee, Répertoire des entreprises et des établissements<sup>3</sup> (Sirene) au 31/12/2015

### Activité des établissements



Source : Insee, Répertoire des entreprises et des établissements<sup>3</sup> (Sirene) au 31/12/2015

### Activité des établissements de service



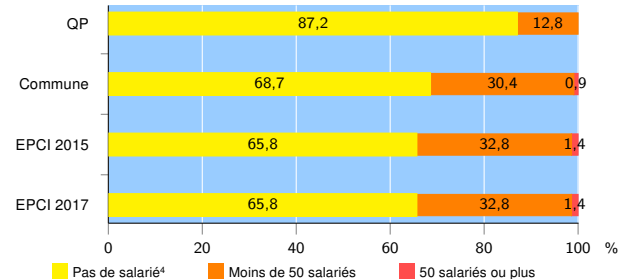
Source : Insee, Répertoire des entreprises et des établissements<sup>3</sup> (Sirene) au 31/12/2015

### Démographie d'établissements

	QP	Commune	EPCI 2015	EPCI 2017
<b>Créations et transferts d'établissements</b>	<b>26</b>	<b>1 559</b>	<b>2 816</b>	<b>2 816</b>
Part des transferts (%)	15,4	22,7	24,1	24,1
Part des créations (%)	84,6	77,3	75,9	75,9
Part de micro-entrepreneurs parmi les créations d'établissements (%)	54,5	52,5	50,0	50,0
<b>Taux de créations et transferts (%)</b>	<b>19,5</b>	<b>16,2</b>	<b>16,2</b>	<b>16,2</b>

Source : Insee, Répertoire des entreprises et des établissements<sup>3</sup> (Sirene) en 2016

### Taille des établissements



Source : Insee, Répertoire des entreprises et des établissements<sup>3</sup> (Sirene) au 31/12/2015

<sup>1</sup> : À l'exception des automobiles et des motocycles

<sup>2</sup> : Les services aux particuliers sont composés de l'enseignement, santé et action sociale ainsi que des autres activités de service

<sup>3</sup> : Établissements du champ marchand non agricole

<sup>4</sup> : Y compris inconnu et non enregistré

### Signes conventionnels utilisés

s : secret statistique (y compris entre indicateurs et entre zones géographiques)  
nd : données non disponibles ou non diffusables (ex. mauvaise qualité de géolocalisation)  
/// : absence de résultat due à la nature des choses (ex. pas d'EPCI 2015)