

Tissu économique

Zone étudiée

QP Les Provinces (QP054013)

Zones de comparaison

Commune 2022 : Laxou

EPCI 2015 : CU du Grand Nancy

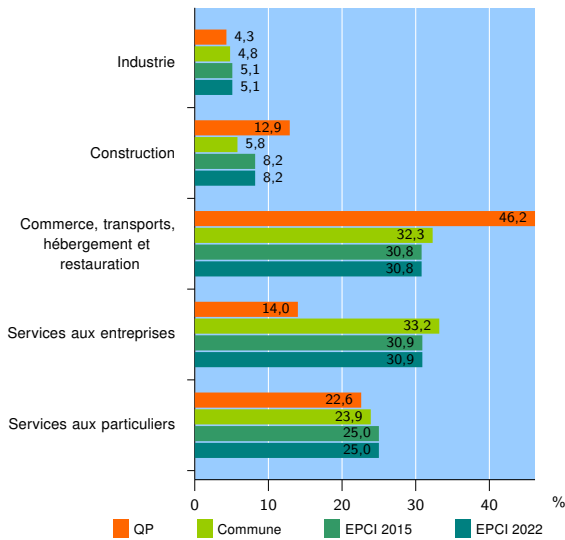
EPCI 2022 : Métropole du Grand Nancy

Activité des établissements

	QP	Commune	EPCI 2015	EPCI 2022
Nombre d'établissements	93	1 028	22 750	22 750
Industrie	4	49	1 167	1 167
Construction	12	60	1 862	1 862
Commerce, transports, hébergement et restauration	43	332	7 012	7 012
Dont : commerce de gros ¹	4	47	1 034	1 034
commerce de détail ¹	19	133	2 657	2 657
Services aux entreprises	13	341	7 034	7 034
Services aux particuliers	21	246	5 675	5 675
Dont : enseignement, santé et action sociale	14	167	3 959	3 959

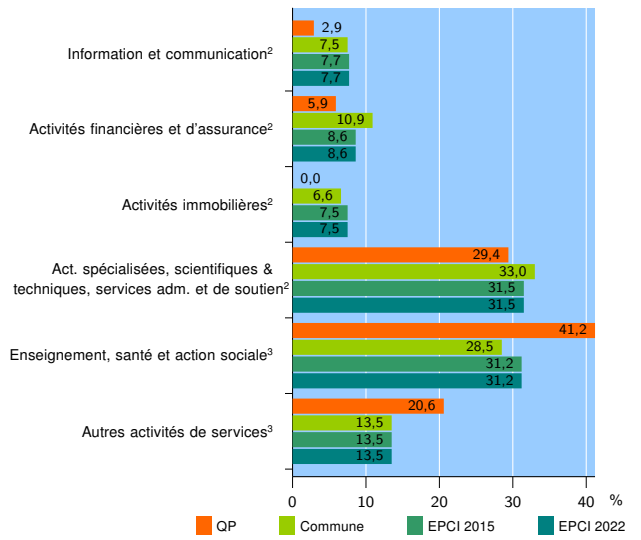
Source : Insee, Répertoire des entreprises et des établissements⁴ (Sirene) au 31/12/2020

Activité des établissements



Source : Insee, Répertoire des entreprises et des établissements⁴ (Sirene) au 31/12/2020

Activité des établissements de service



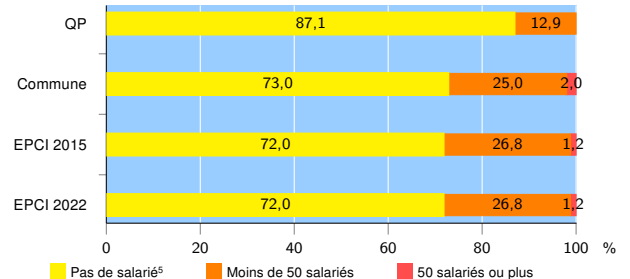
Source : Insee, Répertoire des entreprises et des établissements⁴ (Sirene) au 31/12/2020

Démographie d'établissements

	QP	Commune	EPCI 2015	EPCI 2022
Créations et transferts d'établissements	36	279	5 154	5 154
Part des transferts (%)	5,6	22,2	17,6	17,6
Part des créations (%)	94,4	77,8	82,4	82,4
Part de micro-entrepreneurs parmi les créations d'établissements (%)	79,4	67,7	63,2	63,2
Taux de créations et transferts (%)	38,7	27,1	22,7	22,7

Source : Insee, Répertoire des entreprises et des établissements⁴ (Sirene) en 2021

Taille des établissements



Source : Insee, Répertoire des entreprises et des établissements⁴ (Sirene) au 31/12/2020

¹ : À l'exception des automobiles et des motocycles

² : Services aux entreprises

³ : Services aux particuliers

⁴ : Établissements du champ marchand non agricole

⁵ : Y compris inconnu et non enregistré

Signes conventionnels utilisés

s : secret statistique (y compris entre indicateurs et entre zones géographiques)

nd : donnée non disponible ou non diffusable

/// : donnée non calculable (ex. pas d'EPCI 2015)