

## Tissu économique

### Zone étudiée

QP Les Provinces (QP054013)

### Zones de comparaison

Commune 2014 : Laxou

EPCI 2015 : CU du Grand Nancy

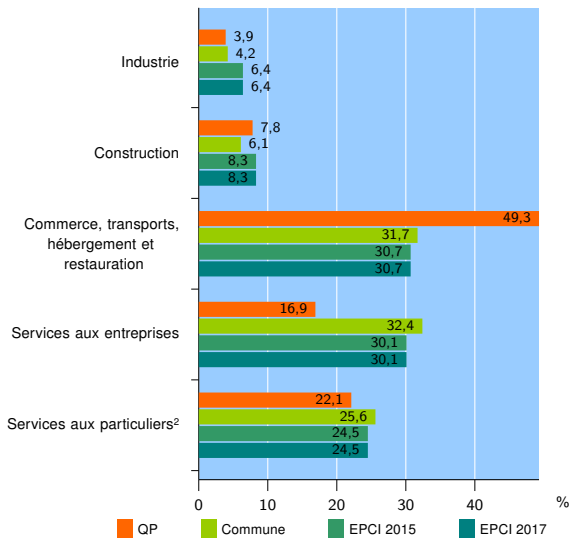
EPCI 2017 : Métropole du Grand Nancy

### Activité des établissements

	QP	Commune	EPCI 2015	EPCI 2017
<b>Nombre d'établissements</b>	<b>77</b>	<b>789</b>	<b>16 899</b>	<b>16 899</b>
Industrie	3	33	1 086	1 086
Construction	6	48	1 406	1 406
Commerce, transports, hébergement et restauration	38	250	5 190	5 190
Dont : commerce de gros <sup>1</sup>	3	39	810	810
commerce de détail <sup>1</sup>	23	108	2 420	2 420
Services aux entreprises	13	256	5 077	5 077
Services aux particuliers <sup>2</sup>	17	202	4 140	4 140
Dont : enseignement, santé et action sociale	8	146	2 875	2 875

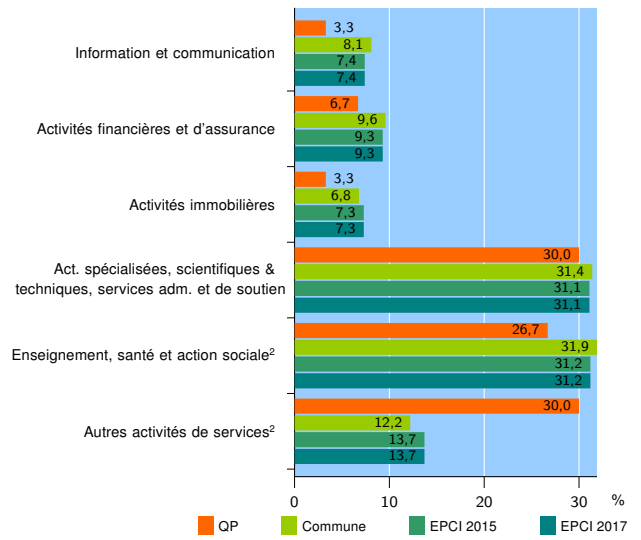
Source : Insee, Répertoire des entreprises et des établissements<sup>3</sup> (Sirene) au 01/01/2015

### Activité des établissements



Source : Insee, Répertoire des entreprises et des établissements<sup>3</sup> (Sirene) au 01/01/2015

### Activité des établissements de service



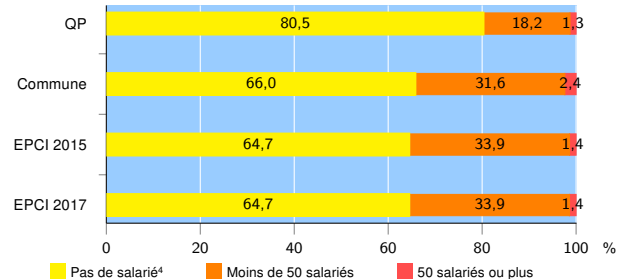
Source : Insee, Répertoire des entreprises et des établissements<sup>3</sup> (Sirene) au 01/01/2015

### Démographie d'établissements

	QP	Commune	EPCI 2015	EPCI 2017
<b>Créations et transferts d'établissements</b>	<b>16</b>	<b>134</b>	<b>2 689</b>	<b>2 689</b>
Part des transferts (%)	12,5	22,4	24,7	24,7
Part des créations (%)	87,5	77,6	75,3	75,3
Part de micro-entrepreneurs parmi les créations d'établissements (%)	57,1	52,9	51,2	51,2
<b>Taux de créations et transferts (%)</b>	<b>20,8</b>	<b>17,0</b>	<b>15,9</b>	<b>15,9</b>

Source : Insee, Répertoire des entreprises et des établissements<sup>3</sup> (Sirene) en 2015

### Taille des établissements



Source : Insee, Répertoire des entreprises et des établissements<sup>3</sup> (Sirene) au 01/01/2015

<sup>1</sup> : À l'exception des automobiles et des motocycles

<sup>2</sup> : Les services aux particuliers sont composés de l'enseignement, santé et action sociale ainsi que des autres activités de service

<sup>3</sup> : Établissements du champ marchand non agricole

<sup>4</sup> : Y compris inconnu et non enregistré

### Signes conventionnels utilisés

s : secret statistique (y compris entre indicateurs et entre zones géographiques)  
nd : données non disponibles ou non diffusables (ex. mauvaise qualité de géolocalisation)  
/// : absence de résultat due à la nature des choses (ex. pas d'EPCI 2015)