

Tissu économique

Zone étudiée

QP La Californie (QP054012)

Zones de comparaison

Commune 2021 : Jarville-la-Malgrange

EPCI 2015 : CU du Grand Nancy

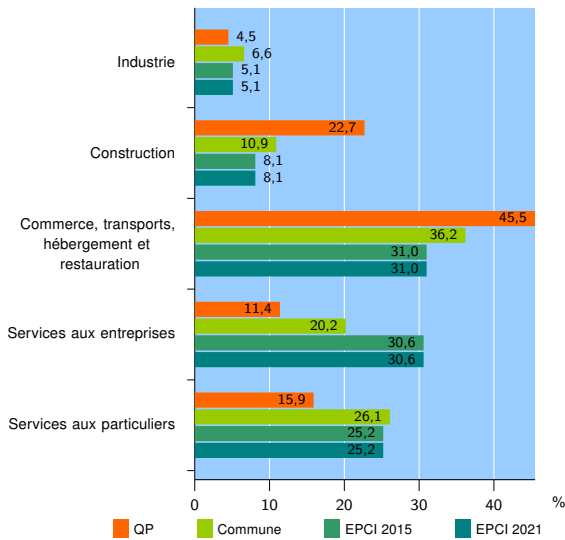
EPCI 2021 : Métropole du Grand Nancy

Activité des établissements

	QP	Commune	EPCI 2015	EPCI 2021
Nombre d'établissements	44	544	21 261	21 261
Industrie	2	36	1 086	1 086
Construction	10	59	1 715	1 715
Commerce, transports, hébergement et restauration	20	197	6 594	6 594
Dont : commerce de gros ¹	1	35	995	995
commerce de détail ¹	5	55	2 585	2 585
Services aux entreprises	5	110	6 513	6 513
Services aux particuliers	7	142	5 353	5 353
Dont : enseignement, santé et action sociale	6	103	3 745	3 745

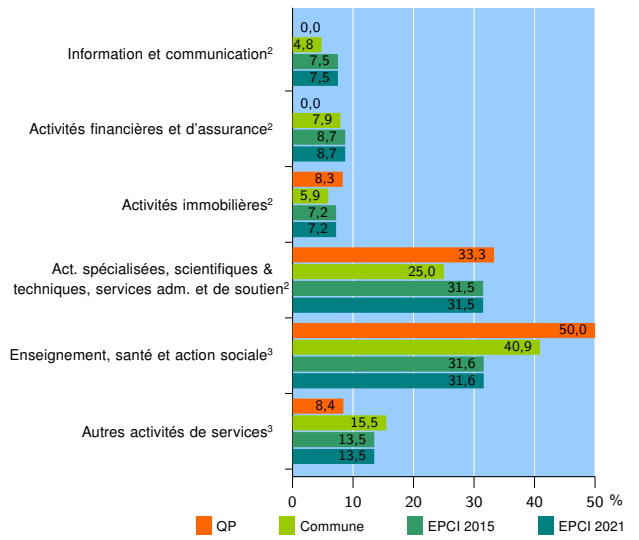
Source : Insee, Répertoire des entreprises et des établissements⁴ (Sirene) au 31/12/2019

Activité des établissements



Source : Insee, Répertoire des entreprises et des établissements⁴ (Sirene) au 31/12/2019

Activité des établissements de service



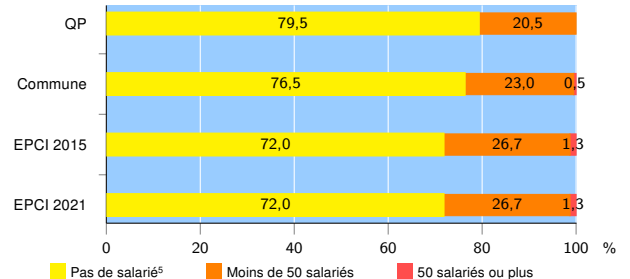
Source : Insee, Répertoire des entreprises et des établissements⁴ (Sirene) au 31/12/2019

Démographie d'établissements

	QP	Commune	EPCI 2015	EPCI 2021
Créations et transferts d'établissements	25	126	4 459	4 459
Part des transferts (%)	8,0	13,5	20,2	20,2
Part des créations (%)	92,0	86,5	79,8	79,8
Part de micro-entrepreneurs parmi les créations d'établissements (%)	87,0	65,1	58,3	58,3
Taux de créations et transferts (%)	56,8	23,2	21,0	21,0

Source : Insee, Répertoire des entreprises et des établissements⁴ (Sirene) en 2020

Taille des établissements



Source : Insee, Répertoire des entreprises et des établissements⁴ (Sirene) au 31/12/2019

¹ : À l'exception des automobiles et des motocycles

² : Services aux entreprises

³ : Services aux particuliers

⁴ : Établissements du champ marchand non agricole

⁵ : Y compris inconnu et non enregistré

Signes conventionnels utilisés

s : secret statistique (y compris entre indicateurs et entre zones géographiques)

nd : donnée non disponible ou non diffusable

/// : donnée non calculable (ex. pas d'EPCI 2015)