

Tissu économique

Zone étudiée

QP Niederbronn - Zola (QP054010)

Zones de comparaison

Commune 2019 : Lunéville

EPCI 2015 : CC du Lunévillois

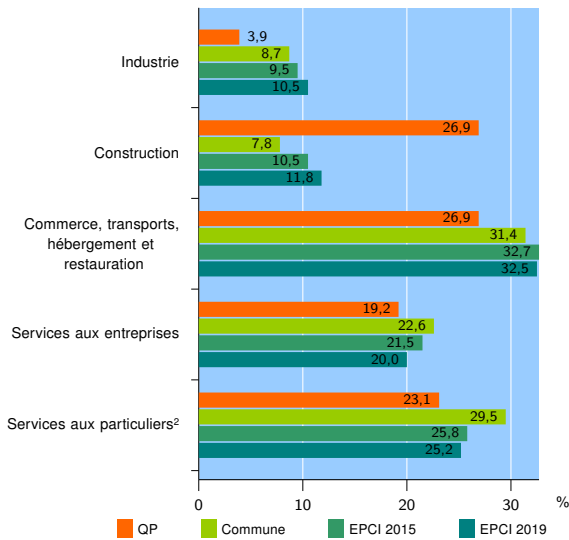
EPCI 2019 : CC du Territoire de Lunéville à Baccarat

Activité des établissements

| | QP | Commune | EPCI 2015 | EPCI 2019 |
|---|-----------|--------------|--------------|--------------|
| Nombre d'établissements | 26 | 1 180 | 1 656 | 2 277 |
| Industrie | 1 | 103 | 158 | 238 |
| Construction | 7 | 92 | 173 | 269 |
| Commerce, transports, hébergement et restauration | 7 | 370 | 541 | 740 |
| Dont : commerce de gros ¹ | 0 | 39 | 70 | 97 |
| commerce de détail ¹ | 5 | 205 | 272 | 366 |
| Services aux entreprises | 5 | 267 | 356 | 456 |
| Services aux particuliers ² | 6 | 348 | 428 | 574 |
| Dont : enseignement, santé et action sociale | 5 | 248 | 292 | 374 |

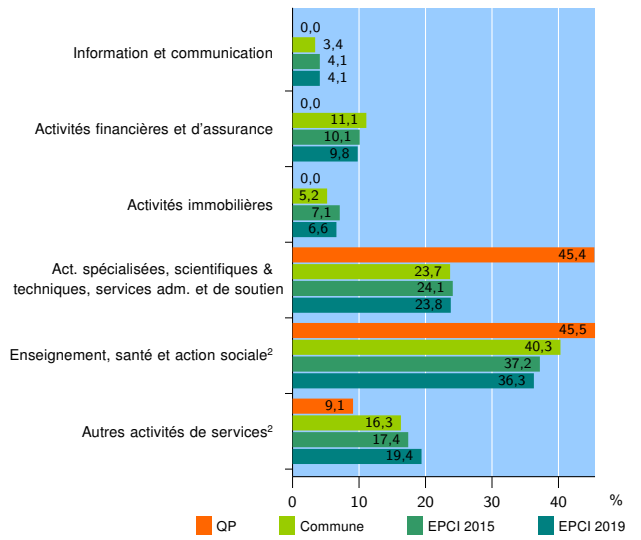
Source : Insee, Répertoire des entreprises et des établissements³ (Sirene) au 31/12/2017

Activité des établissements



Source : Insee, Répertoire des entreprises et des établissements³ (Sirene) au 31/12/2017

Activité des établissements de service



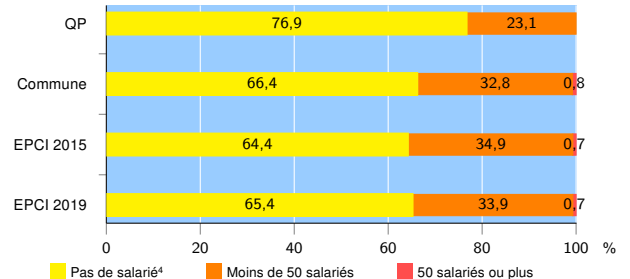
Source : Insee, Répertoire des entreprises et des établissements³ (Sirene) au 31/12/2017

Démographie d'établissements

| | QP | Commune | EPCI 2015 | EPCI 2019 |
|--|-------------|-------------|-------------|-------------|
| Créations et transferts d'établissements | 5 | 170 | 235 | 317 |
| Part des transferts (%) | 0,0 | 24,7 | 23,0 | 22,7 |
| Part des créations (%) | 100,0 | 75,3 | 77,0 | 77,3 |
| Part de micro-entrepreneurs parmi les créations d'établissements (%) | s | 45,3 | 47,0 | 50,6 |
| Taux de créations et transferts (%) | 19,2 | 14,4 | 14,2 | 13,9 |

Source : Insee, Répertoire des entreprises et des établissements³ (Sirene) en 2018

Taille des établissements



Source : Insee, Répertoire des entreprises et des établissements³ (Sirene) au 31/12/2017

¹ : À l'exception des automobiles et des motocycles

² : Les services aux particuliers sont composés de l'enseignement, santé et action sociale ainsi que des autres activités de service

³ : Établissements du champ marchand non agricole

⁴ : Y compris inconnu et non enregistré

Signes conventionnels utilisés

s : secret statistique (y compris entre indicateurs et entre zones géographiques)
nd : données non disponibles ou non diffusables (ex. mauvaise qualité de géolocalisation)
/// : absence de résultat due à la nature des choses (ex. pas d'EPCI 2015)