

Tissu économique

Zone étudiée

QP Quartier La Penotte (QP054007)

Zones de comparaison

Commune 2022 : Frouard

EPCI 2015 : CC du Bassin de Pompey

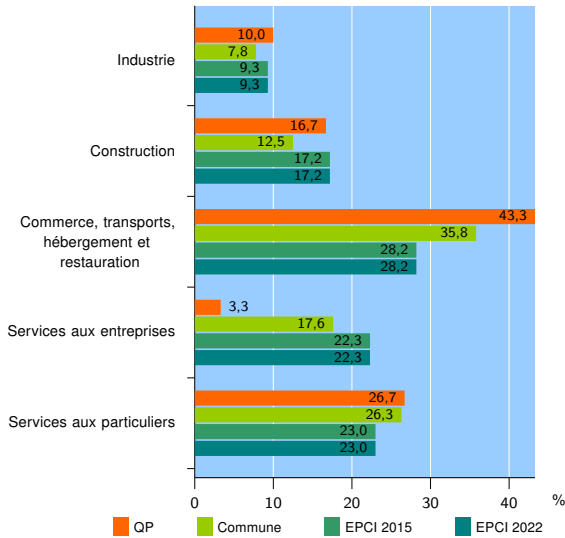
EPCI 2022 : CC du Bassin de Pompey

Activité des établissements

	QP	Commune	EPCI 2015	EPCI 2022
Nombre d'établissements	30	449	2 499	2 499
Industrie	3	35	232	232
Construction	5	56	431	431
Commerce, transports, hébergement et restauration	13	161	705	705
Dont : commerce de gros ¹	0	4	125	125
commerce de détail ¹	7	86	258	258
Services aux entreprises	1	79	556	556
Services aux particuliers	8	118	575	575
Dont : enseignement, santé et action sociale	6	80	362	362

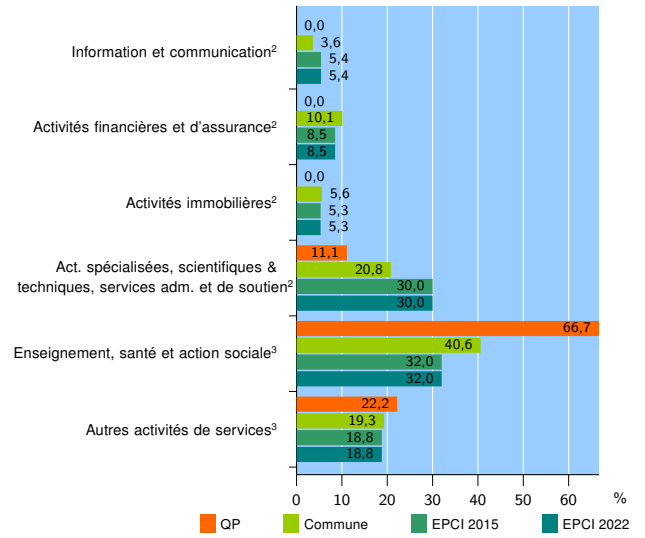
Source : Insee, Répertoire des entreprises et des établissements⁴ (Sirene) au 31/12/2020

Activité des établissements



Source : Insee, Répertoire des entreprises et des établissements⁴ (Sirene) au 31/12/2020

Activité des établissements de service



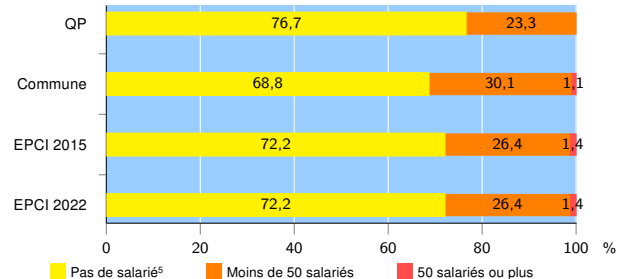
Source : Insee, Répertoire des entreprises et des établissements⁴ (Sirene) au 31/12/2020

Démographie d'établissements

	QP	Commune	EPCI 2015	EPCI 2022
Créations et transferts d'établissements	10	82	478	478
Part des transferts (%)	20,0	14,6	22,6	22,6
Part des créations (%)	80,0	85,4	77,4	77,4
Part de micro-entrepreneurs parmi les créations d'établissements (%)	87,5	67,1	64,9	64,9
Taux de créations et transferts (%)	33,3	18,3	19,1	19,1

Source : Insee, Répertoire des entreprises et des établissements⁴ (Sirene) en 2021

Taille des établissements



Source : Insee, Répertoire des entreprises et des établissements⁴ (Sirene) au 31/12/2020

¹ : À l'exception des automobiles et des motocycles

² : Services aux entreprises

³ : Services aux particuliers

⁴ : Établissements du champ marchand non agricole

⁵ : Y compris inconnu et non enregistré

Signes conventionnels utilisés

s : secret statistique (y compris entre indicateurs et entre zones géographiques)

nd : donnée non disponible ou non diffusable

/// : donnée non calculable (ex. pas d'EPCI 2015)