

Tissu économique

Zone étudiée

QP Quartier Les Mouettes (QP054006)

Zones de comparaison

Commune 2022 : Champigneulle

EPCI 2015 : CC du Bassin de Pompey

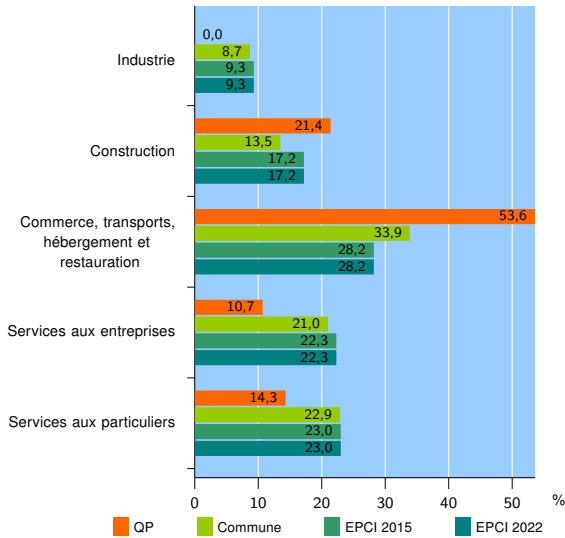
EPCI 2022 : CC du Bassin de Pompey

Activité des établissements

| | QP | Commune | EPCI 2015 | EPCI 2022 |
|---|-----------|------------|--------------|--------------|
| Nombre d'établissements | 28 | 401 | 2 499 | 2 499 |
| Industrie | 0 | 35 | 232 | 232 |
| Construction | 6 | 54 | 431 | 431 |
| Commerce, transports, hébergement et restauration | 15 | 136 | 705 | 705 |
| Dont : commerce de gros ¹ | 1 | 24 | 125 | 125 |
| commerce de détail ¹ | 4 | 50 | 258 | 258 |
| Services aux entreprises | 3 | 84 | 556 | 556 |
| Services aux particuliers | 4 | 92 | 575 | 575 |
| Dont : enseignement, santé et action sociale | 1 | 53 | 362 | 362 |

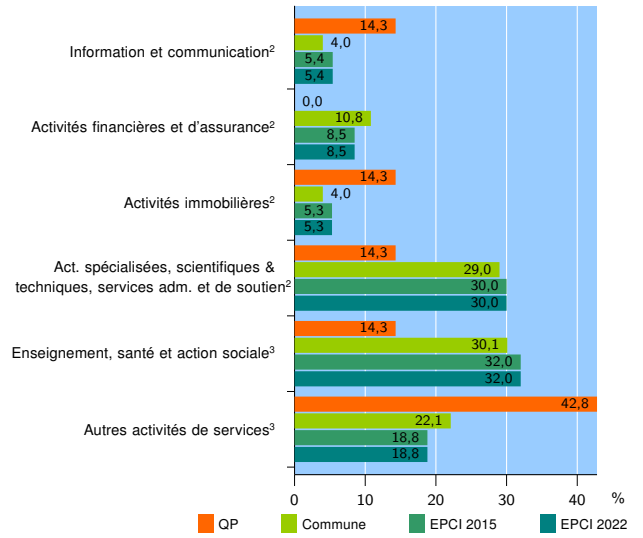
Source : Insee, Répertoire des entreprises et des établissements⁴ (Sirene) au 31/12/2020

Activité des établissements



Source : Insee, Répertoire des entreprises et des établissements⁴ (Sirene) au 31/12/2020

Activité des établissements de service



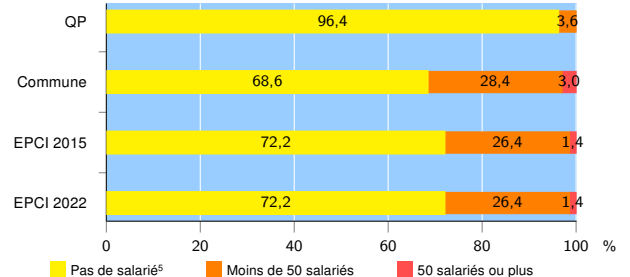
Source : Insee, Répertoire des entreprises et des établissements⁴ (Sirene) au 31/12/2020

Démographie d'établissements

| | QP | Commune | EPCI 2015 | EPCI 2022 |
|--|-------------|-------------|-------------|-------------|
| Créations et transferts d'établissements | 10 | 80 | 478 | 478 |
| Part des transferts (%) | 20,0 | 17,5 | 22,6 | 22,6 |
| Part des créations (%) | 80,0 | 82,5 | 77,4 | 77,4 |
| Part de micro-entrepreneurs parmi les créations d'établissements (%) | 100,0 | 66,7 | 64,9 | 64,9 |
| Taux de créations et transferts (%) | 35,7 | 20,0 | 19,1 | 19,1 |

Source : Insee, Répertoire des entreprises et des établissements⁴ (Sirene) en 2021

Taille des établissements



Source : Insee, Répertoire des entreprises et des établissements⁴ (Sirene) au 31/12/2020

¹ : À l'exception des automobiles et des motocycles

² : Services aux entreprises

³ : Services aux particuliers

⁴ : Établissements du champ marchand non agricole

⁵ : Y compris inconnu et non enregistré

Signes conventionnels utilisés

s : secret statistique (y compris entre indicateurs et entre zones géographiques)

nd : donnée non disponible ou non diffusable

/// : donnée non calculable (ex. pas d'EPCI 2015)