

Tissu économique

Zone étudiée

QP Quartier Les Mouettes (QP054006)

Zones de comparaison

Commune 2018 : Champigneulle

EPCI 2015 : CC du Bassin de Pompey

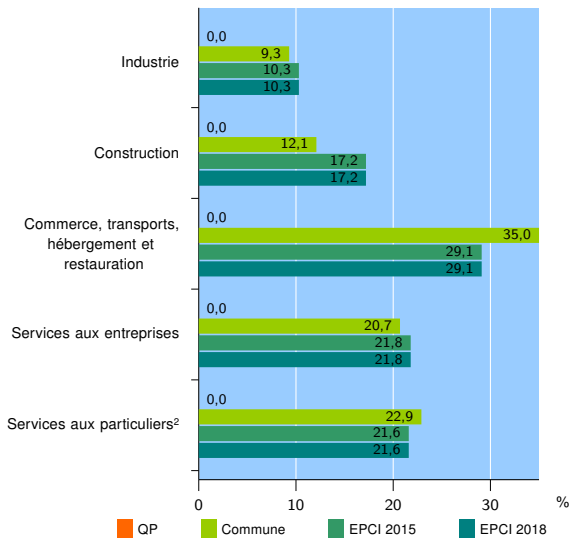
EPCI 2018 : CC du Bassin de Pompey

Activité des établissements

| | QP | Commune | EPCI 2015 | EPCI 2018 |
|---|----|---------|-----------|-----------|
| Nombre d'établissements | nd | 323 | 2 058 | 2 058 |
| Industrie | nd | 30 | 211 | 211 |
| Construction | nd | 39 | 354 | 354 |
| Commerce, transports, hébergement et restauration | nd | 113 | 599 | 599 |
| Dont : commerce de gros ¹ | nd | 24 | 110 | 110 |
| commerce de détail ¹ | nd | 42 | 238 | 238 |
| Services aux entreprises | nd | 67 | 449 | 449 |
| Services aux particuliers ² | nd | 74 | 445 | 445 |
| Dont : enseignement, santé et action sociale | nd | 43 | 294 | 294 |

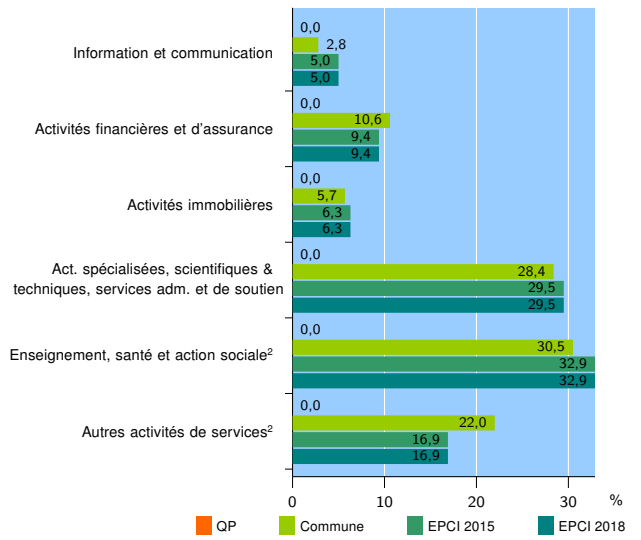
Source : Insee, Répertoire des entreprises et des établissements³ (Sirene) au 31/12/2016

Activité des établissements



Source : Insee, Répertoire des entreprises et des établissements³ (Sirene) au 31/12/2016

Activité des établissements de service



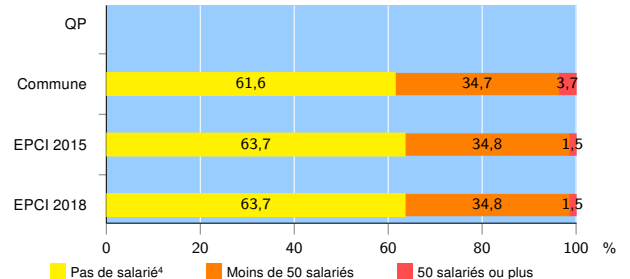
Source : Insee, Répertoire des entreprises et des établissements³ (Sirene) au 31/12/2016

Démographie d'établissements

| | QP | Commune | EPCI 2015 | EPCI 2018 |
|--|----|---------|-----------|-----------|
| Créations et transferts d'établissements | nd | 40 | 289 | 289 |
| Part des transferts (%) | nd | 15,0 | 20,4 | 20,4 |
| Part des créations (%) | nd | 85,0 | 79,6 | 79,6 |
| Part de micro-entrepreneurs parmi les créations d'établissements (%) | nd | 64,7 | 43,0 | 43,0 |
| Taux de créations et transferts (%) | nd | 12,4 | 14,0 | 14,0 |

Source : Insee, Répertoire des entreprises et des établissements³ (Sirene) en 2017

Taille des établissements



Source : Insee, Répertoire des entreprises et des établissements³ (Sirene) au 31/12/2016

¹ : À l'exception des automobiles et des motocycles

² : Les services aux particuliers sont composés de l'enseignement, santé et action sociale ainsi que des autres activités de service

³ : Établissements du champ marchand non agricole

⁴ : Y compris inconnu et non enregistré

Signes conventionnels utilisés

s : secret statistique (y compris entre indicateurs et entre zones géographiques)

nd : données non disponibles ou non diffusables (ex. mauvaise qualité de géolocalisation)

/// : absence de résultat due à la nature des choses (ex. pas d'EPCI 2015)