

Tissu économique

Zone étudiée

QP Gouraincourt - Remparts (QP054002)

Zones de comparaison

Commune 2022 : Longwy

EPCI 2015 : CC de l'Agglomération de Longwy

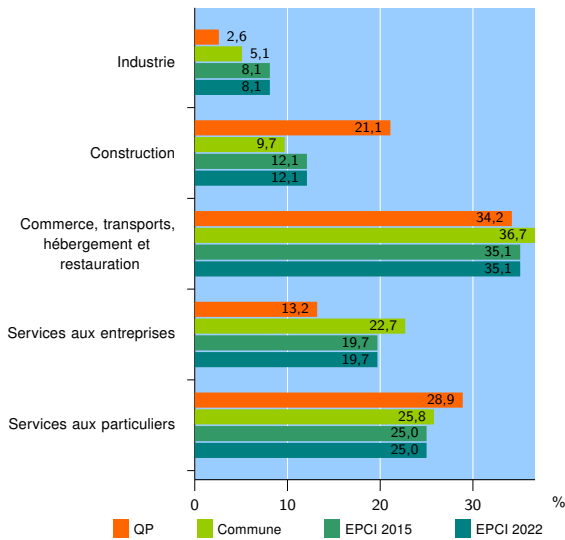
EPCI 2022 : CA Grand Longwy Agglomération

Activité des établissements

	QP	Commune	EPCI 2015	EPCI 2022
Nombre d'établissements	38	876	2 825	2 825
Industrie	1	45	228	228
Construction	8	85	343	343
Commerce, transports, hébergement et restauration	13	321	992	992
Dont : commerce de gros ¹	1	21	116	116
commerce de détail ¹	2	152	432	432
Services aux entreprises	5	199	556	556
Services aux particuliers	11	226	706	706
Dont : enseignement, santé et action sociale	3	125	406	406

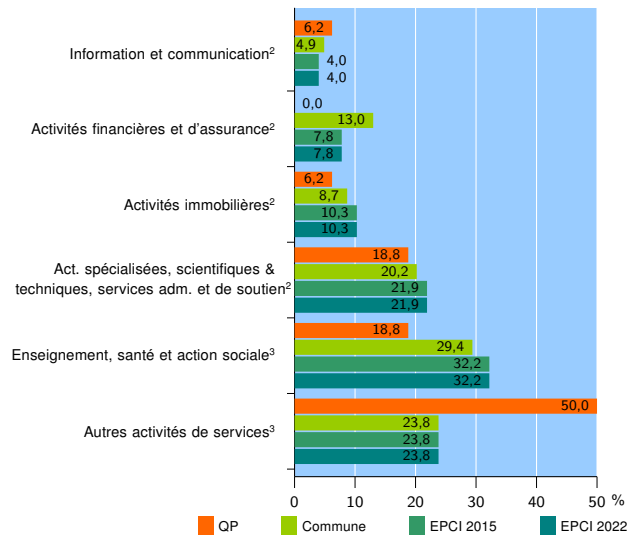
Source : Insee, Répertoire des entreprises et des établissements⁴ (Sirene) au 31/12/2020

Activité des établissements



Source : Insee, Répertoire des entreprises et des établissements⁴ (Sirene) au 31/12/2020

Activité des établissements de service



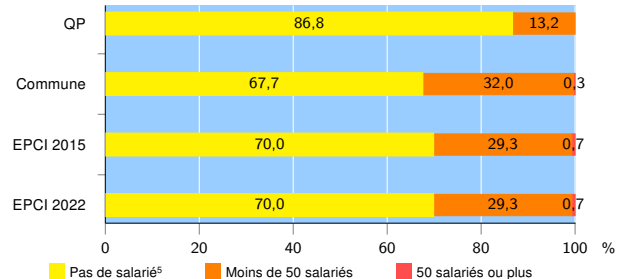
Source : Insee, Répertoire des entreprises et des établissements⁴ (Sirene) au 31/12/2020

Démographie d'établissements

	QP	Commune	EPCI 2015	EPCI 2022
Créations et transferts d'établissements	8	140	499	499
Part des transferts (%)	0,0	9,3	12,2	12,2
Part des créations (%)	100,0	90,7	87,8	87,8
Part de micro-entrepreneurs parmi les créations d'établissements (%)	75,0	63,0	61,2	61,2
Taux de créations et transferts (%)	21,1	16,0	17,7	17,7

Source : Insee, Répertoire des entreprises et des établissements⁴ (Sirene) en 2021

Taille des établissements



Source : Insee, Répertoire des entreprises et des établissements⁴ (Sirene) au 31/12/2020

¹ : À l'exception des automobiles et des motocycles

² : Services aux entreprises

³ : Services aux particuliers

⁴ : Établissements du champ marchand non agricole

⁵ : Y compris inconnu et non enregistré

Signes conventionnels utilisés

s : secret statistique (y compris entre indicateurs et entre zones géographiques)

nd : donnée non disponible ou non diffusable

/// : donnée non calculable (ex. pas d'EPCI 2015)