

Tissu économique

Zone étudiée

QP Gouraincourt - Remparts (QP054002)

Zones de comparaison

Commune 2015 : Longwy

EPCI 2015 : CC de l'Agglomération de Longwy

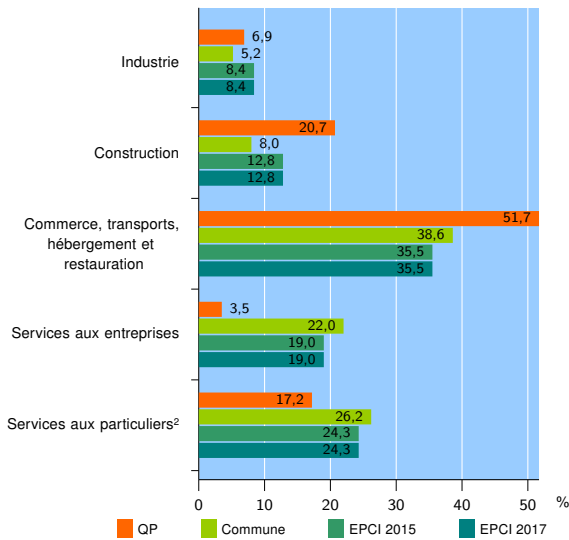
EPCI 2017 : CA de Longwy

Activité des établissements

| | QP | Commune | EPCI 2015 | EPCI 2017 |
|---|-----------|------------|--------------|--------------|
| Nombre d'établissements | 29 | 787 | 2 338 | 2 338 |
| Industrie | 2 | 41 | 197 | 197 |
| Construction | 6 | 63 | 298 | 298 |
| Commerce, transports, hébergement et restauration | 15 | 304 | 829 | 829 |
| Dont : commerce de gros ¹ | 0 | 16 | 72 | 72 |
| commerce de détail ¹ | 7 | 151 | 373 | 373 |
| Services aux entreprises | 1 | 173 | 445 | 445 |
| Services aux particuliers ² | 5 | 206 | 569 | 569 |
| Dont : enseignement, santé et action sociale | 3 | 126 | 345 | 345 |

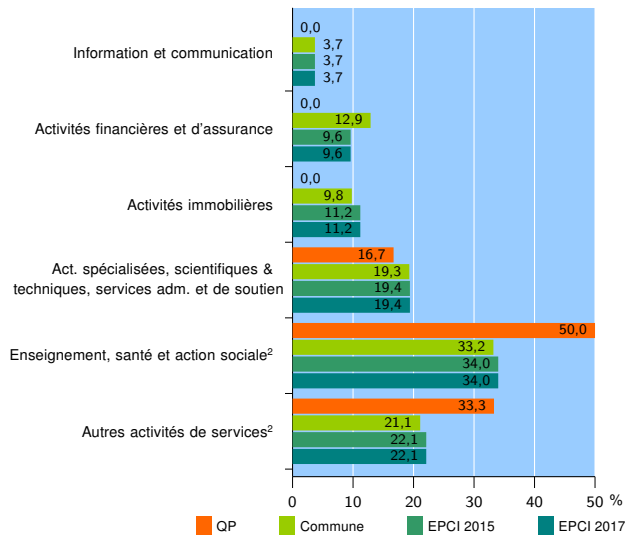
Source : Insee, Répertoire des entreprises et des établissements³ (Sirene) au 31/12/2015

Activité des établissements



Source : Insee, Répertoire des entreprises et des établissements³ (Sirene) au 31/12/2015

Activité des établissements de service



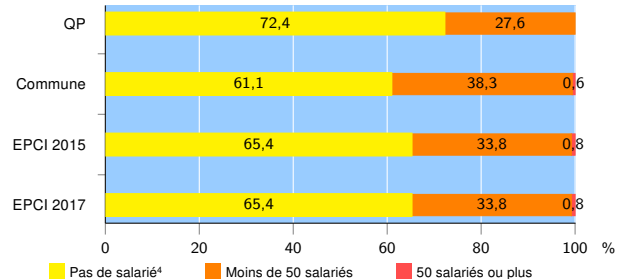
Source : Insee, Répertoire des entreprises et des établissements³ (Sirene) au 31/12/2015

Démographie d'établissements

| | QP | Commune | EPCI 2015 | EPCI 2017 |
|--|-------------|-------------|-------------|-------------|
| Créations et transferts d'établissements | 5 | 82 | 318 | 318 |
| Part des transferts (%) | 0,0 | 15,9 | 19,2 | 19,2 |
| Part des créations (%) | 100,0 | 84,1 | 80,8 | 80,8 |
| Part de micro-entrepreneurs parmi les créations d'établissements (%) | 60,0 | 31,9 | 37,4 | 37,4 |
| Taux de créations et transferts (%) | 17,2 | 10,4 | 13,6 | 13,6 |

Source : Insee, Répertoire des entreprises et des établissements³ (Sirene) en 2016

Taille des établissements



Source : Insee, Répertoire des entreprises et des établissements³ (Sirene) au 31/12/2015

¹ : À l'exception des automobiles et des motocycles

² : Les services aux particuliers sont composés de l'enseignement, santé et action sociale ainsi que des autres activités de service

³ : Établissements du champ marchand non agricole

⁴ : Y compris inconnu et non enregistré

Signes conventionnels utilisés

s : secret statistique (y compris entre indicateurs et entre zones géographiques)
nd : données non disponibles ou non diffusables (ex. mauvaise qualité de géolocalisation)
/// : absence de résultat due à la nature des choses (ex. pas d'EPCI 2015)