

## Tissu économique

### Zone étudiée

QP Mouzimpré (QP054001)

### Zones de comparaison

Commune 2020 : Essey-lès-Nancy

EPCI 2015 : CU du Grand Nancy

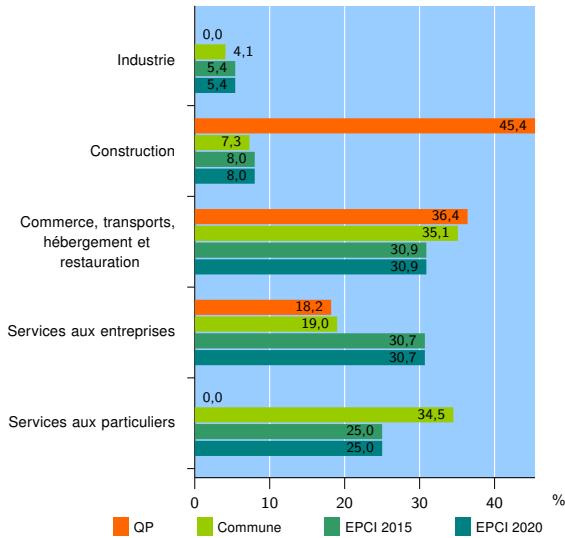
EPCI 2020 : Métropole du Grand Nancy

### Activité des établissements

	QP	Commune	EPCI 2015	EPCI 2020
<b>Nombre d'établissements</b>	<b>11</b>	<b>789</b>	<b>19 922</b>	<b>19 922</b>
Industrie	0	32	1 084	1 084
Construction	5	58	1 598	1 598
Commerce, transports, hébergement et restauration	4	277	6 150	6 150
Dont : commerce de gros <sup>1</sup>	0	30	946	946
commerce de détail <sup>1</sup>	1	147	2 532	2 532
Services aux entreprises	2	150	6 107	6 107
Services aux particuliers	0	272	4 983	4 983
Dont : enseignement, santé et action sociale	0	214	3 500	3 500

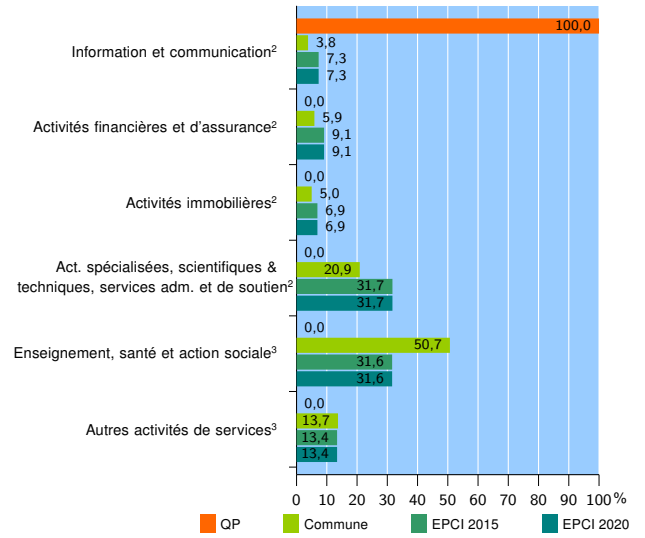
Source : Insee, Répertoire des entreprises et des établissements<sup>4</sup> (Sirene) au 31/12/2018

### Activité des établissements



Source : Insee, Répertoire des entreprises et des établissements<sup>4</sup> (Sirene) au 31/12/2018

### Activité des établissements de service



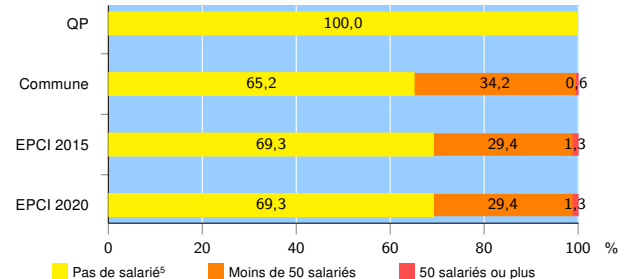
Source : Insee, Répertoire des entreprises et des établissements<sup>4</sup> (Sirene) au 31/12/2018

### Démographie d'établissements

	QP	Commune	EPCI 2015	EPCI 2020
<b>Créations et transferts d'établissements</b>	<b>6</b>	<b>117</b>	<b>4 139</b>	<b>4 139</b>
Part des transferts (%)	16,7	18,8	18,1	18,1
Part des créations (%)	83,3	81,2	81,9	81,9
Part de micro-entrepreneurs parmi les créations d'établissements (%)	60,0	32,6	47,3	47,3
<b>Taux de créations et transferts (%)</b>	<b>54,5</b>	<b>14,8</b>	<b>20,8</b>	<b>20,8</b>

Source : Insee, Répertoire des entreprises et des établissements<sup>4</sup> (Sirene) en 2019

### Taille des établissements



Source : Insee, Répertoire des entreprises et des établissements<sup>4</sup> (Sirene) au 31/12/2018

<sup>1</sup> : À l'exception des automobiles et des motocycles

<sup>2</sup> : Services aux entreprises

<sup>3</sup> : Services aux particuliers

<sup>4</sup> : Établissements du champ marchand non agricole

<sup>5</sup> : Y compris inconnu et non enregistré

### Signes conventionnels utilisés

s : secret statistique (y compris entre indicateurs et entre zones géographiques)  
nd : données non disponibles ou non diffusables (ex. mauvaise qualité de géolocalisation)  
/// : absence de résultat due à la nature des choses (ex. pas d'EPCI 2015)