

Tissu économique

Zone étudiée

QP Rochotte (QP052001)

Zones de comparaison

Commune 2021 : Chaumont

EPCI 2015 : CA Agglomération de Chaumont

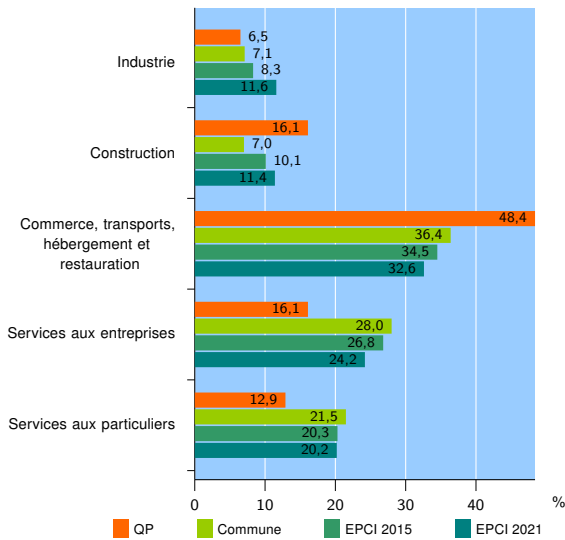
EPCI 2021 : CA de Chaumont

Activité des établissements

	QP	Commune	EPCI 2015	EPCI 2021
Nombre d'établissements	31	1 620	2 096	2 789
Industrie	2	115	175	324
Construction	5	114	211	317
Commerce, transports, hébergement et restauration	15	589	723	909
Dont : commerce de gros ¹	0	54	89	124
commerce de détail ¹	8	318	363	437
Services aux entreprises	5	453	562	676
Services aux particuliers	4	349	425	563
Dont : enseignement, santé et action sociale	2	220	255	327

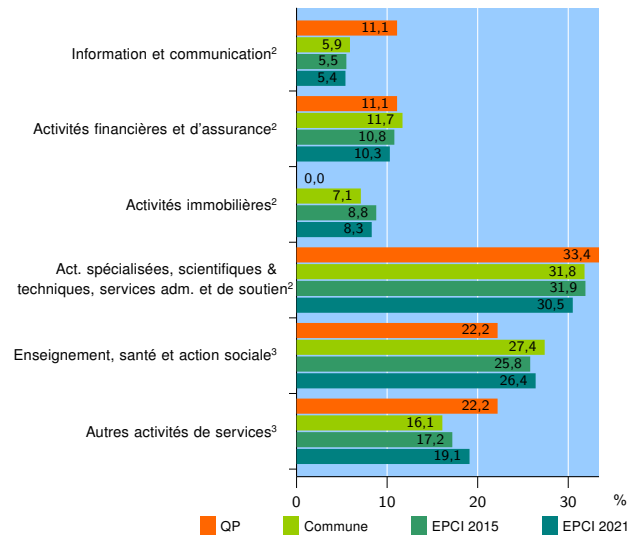
Source : Insee, Répertoire des entreprises et des établissements⁴ (Sirene) au 31/12/2019

Activité des établissements



Source : Insee, Répertoire des entreprises et des établissements⁴ (Sirene) au 31/12/2019

Activité des établissements de service



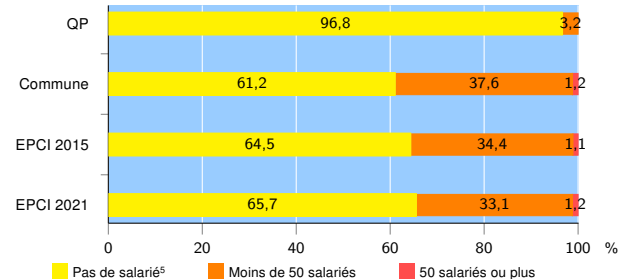
Source : Insee, Répertoire des entreprises et des établissements⁴ (Sirene) au 31/12/2019

Démographie d'établissements

	QP	Commune	EPCI 2015	EPCI 2021
Créations et transferts d'établissements	7	225	296	394
Part des transferts (%)	0,0	14,2	14,2	14,0
Part des créations (%)	100,0	85,8	85,8	86,0
Part de micro-entrepreneurs parmi les créations d'établissements (%)	85,7	46,6	48,8	49,6
Taux de créations et transferts (%)	22,6	13,9	14,1	14,1

Source : Insee, Répertoire des entreprises et des établissements⁴ (Sirene) en 2020

Taille des établissements



Source : Insee, Répertoire des entreprises et des établissements⁴ (Sirene) au 31/12/2019

¹ : À l'exception des automobiles et des motocycles

² : Services aux entreprises

³ : Services aux particuliers

⁴ : Établissements du champ marchand non agricole

⁵ : Y compris inconnu et non enregistré

Signes conventionnels utilisés

s : secret statistique (y compris entre indicateurs et entre zones géographiques)

nd : donnée non disponible ou non diffusable

/// : donnée non calculable (ex. pas d'EPCI 2015)