

Tissu économique

Zone étudiée

QP Bernon (QP051012)

Zones de comparaison

Commune 2022 : Épernay

EPCI 2015 : CC Epernay Pays de Champagne

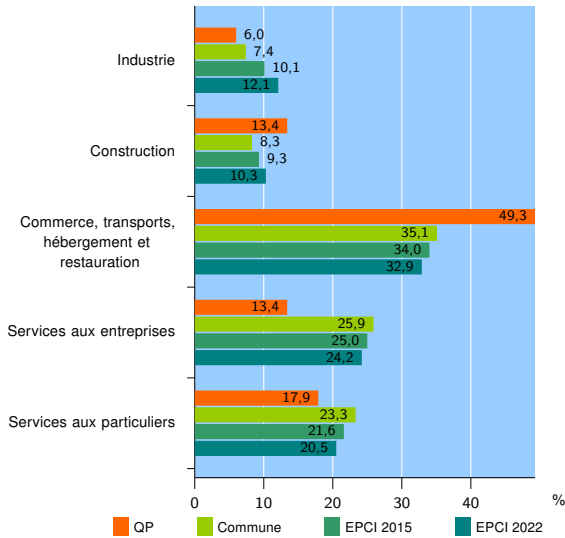
EPCI 2022 : CA Épernay, Coteaux et Plaine de Champagne

Activité des établissements

	QP	Commune	EPCI 2015	EPCI 2022
Nombre d'établissements	67	1 854	2 978	3 711
Industrie	4	138	302	448
Construction	9	154	276	383
Commerce, transports, hébergement et restauration	33	650	1 013	1 220
Dont : commerce de gros ¹	0	86	201	271
commerce de détail ¹	18	291	392	451
Services aux entreprises	9	480	744	898
Services aux particuliers	12	432	643	762
Dont : enseignement, santé et action sociale	8	249	350	411

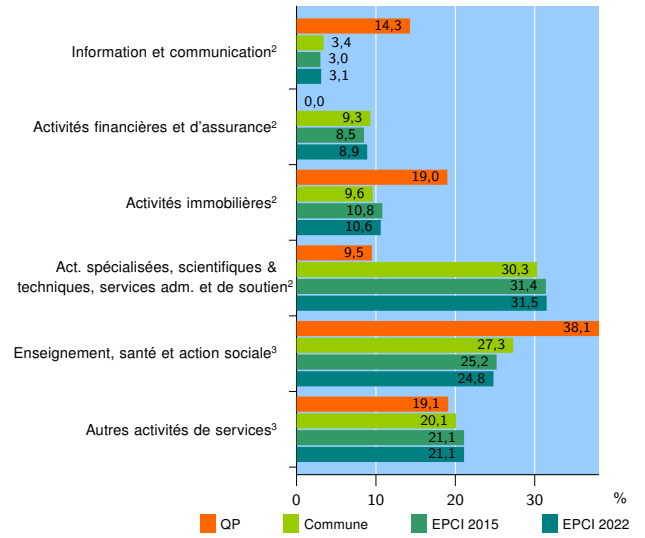
Source : Insee, Répertoire des entreprises et des établissements⁴ (Sirene) au 31/12/2020

Activité des établissements



Source : Insee, Répertoire des entreprises et des établissements⁴ (Sirene) au 31/12/2020

Activité des établissements de service



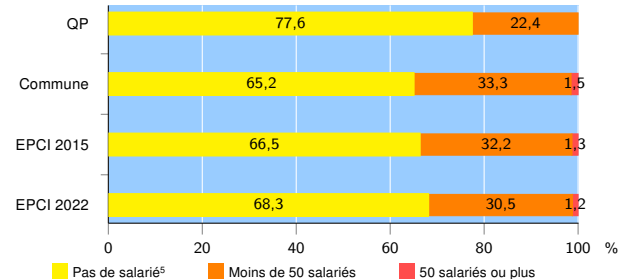
Source : Insee, Répertoire des entreprises et des établissements⁴ (Sirene) au 31/12/2020

Démographie d'établissements

	QP	Commune	EPCI 2015	EPCI 2022
Créations et transferts d'établissements	18	308	485	601
Part des transferts (%)	5,6	13,0	13,8	14,0
Part des créations (%)	94,4	87,0	86,2	86,0
Part de micro-entrepreneurs parmi les créations d'établissements (%)	70,6	58,2	58,6	56,1
Taux de créations et transferts (%)	26,9	16,6	16,3	16,2

Source : Insee, Répertoire des entreprises et des établissements⁴ (Sirene) en 2021

Taille des établissements



Source : Insee, Répertoire des entreprises et des établissements⁴ (Sirene) au 31/12/2020

¹ : À l'exception des automobiles et des motocycles

² : Services aux entreprises

³ : Services aux particuliers

⁴ : Établissements du champ marchand non agricole

⁵ : Y compris inconnu et non enregistré

Signes conventionnels utilisés

s : secret statistique (y compris entre indicateurs et entre zones géographiques)

nd : donnée non disponible ou non diffusable

/// : donnée non calculable (ex. pas d'EPCI 2015)