

Tissu économique

Zone étudiée

QP Rome Saint Charles (QP051011)

Zones de comparaison

Commune 2021 : Vitry-le-François

EPCI 2015 : CC de Vitry, Champagne et Der

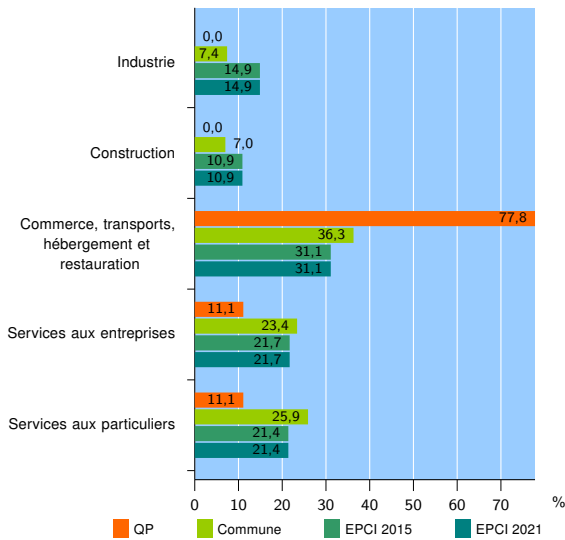
EPCI 2021 : CC de Vitry, Champagne et Der

Activité des établissements

	QP	Commune	EPCI 2015	EPCI 2021
Nombre d'établissements	9	834	1 499	1 499
Industrie	0	62	223	223
Construction	0	58	164	164
Commerce, transports, hébergement et restauration	7	303	466	466
Dont : commerce de gros ¹	0	28	68	68
commerce de détail ¹	3	154	198	198
Services aux entreprises	1	195	325	325
Services aux particuliers	1	216	321	321
Dont : enseignement, santé et action sociale	1	142	186	186

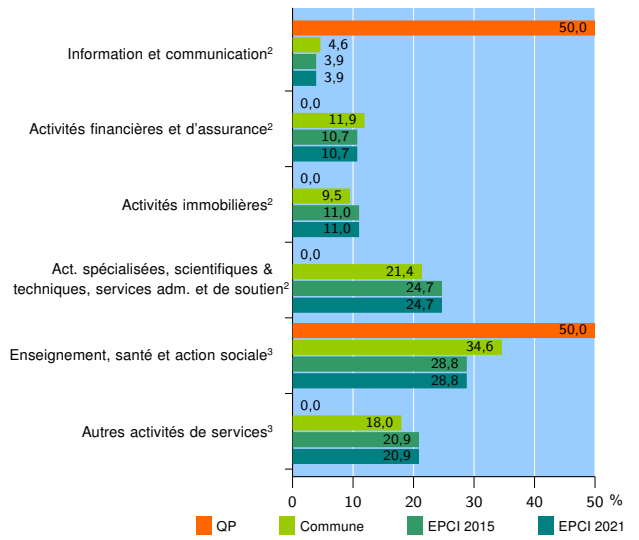
Source : Insee, Répertoire des entreprises et des établissements⁴ (Sirene) au 31/12/2019

Activité des établissements



Source : Insee, Répertoire des entreprises et des établissements⁴ (Sirene) au 31/12/2019

Activité des établissements de service



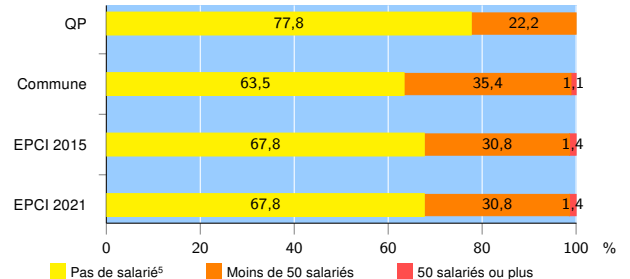
Source : Insee, Répertoire des entreprises et des établissements⁴ (Sirene) au 31/12/2019

Démographie d'établissements

	QP	Commune	EPCI 2015	EPCI 2021
Créations et transferts d'établissements	4	130	261	261
Part des transferts (%)	0,0	20,0	17,6	17,6
Part des créations (%)	100,0	80,0	82,4	82,4
Part de micro-entrepreneurs parmi les créations d'établissements (%)	100,0	62,5	59,1	59,1
Taux de créations et transferts (%)	44,4	15,6	17,4	17,4

Source : Insee, Répertoire des entreprises et des établissements⁴ (Sirene) en 2020

Taille des établissements



Source : Insee, Répertoire des entreprises et des établissements⁴ (Sirene) au 31/12/2019

¹ : À l'exception des automobiles et des motocycles

² : Services aux entreprises

³ : Services aux particuliers

⁴ : Établissements du champ marchand non agricole

⁵ : Y compris inconnu et non enregistré

Signes conventionnels utilisés

s : secret statistique (y compris entre indicateurs et entre zones géographiques)

nd : donnée non disponible ou non diffusable

/// : donnée non calculable (ex. pas d'EPCI 2015)