

Tissu économique

Zone étudiée

QP Walbaum (QP051008)

Zones de comparaison

Commune 2014 : Reims

EPCI 2015 : CA Reims Métropole

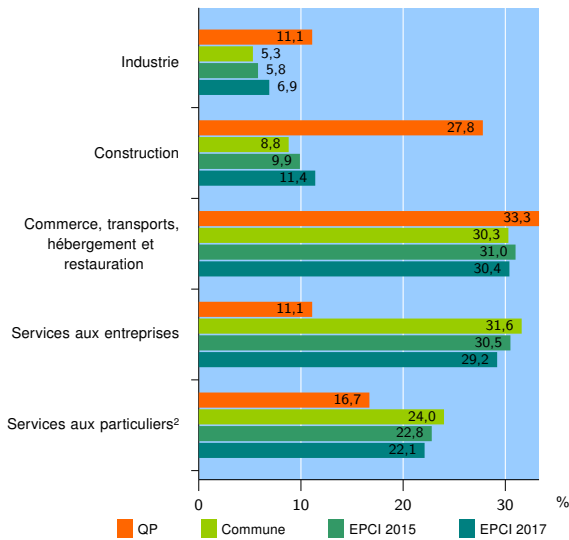
EPCI 2017 : CU du Grand Reims

Activité des établissements

	QP	Commune	EPCI 2015	EPCI 2017
Nombre d'établissements	18	11 015	13 781	17 655
Industrie	2	588	799	1 219
Construction	5	963	1 359	2 015
Commerce, transports, hébergement et restauration	6	3 341	4 278	5 361
Dont : commerce de gros ¹	1	557	756	1 030
commerce de détail ¹	2	1 566	1 961	2 325
Services aux entreprises	2	3 479	4 204	5 157
Services aux particuliers ²	3	2 644	3 141	3 903
Dont : enseignement, santé et action sociale	1	1 739	2 043	2 475

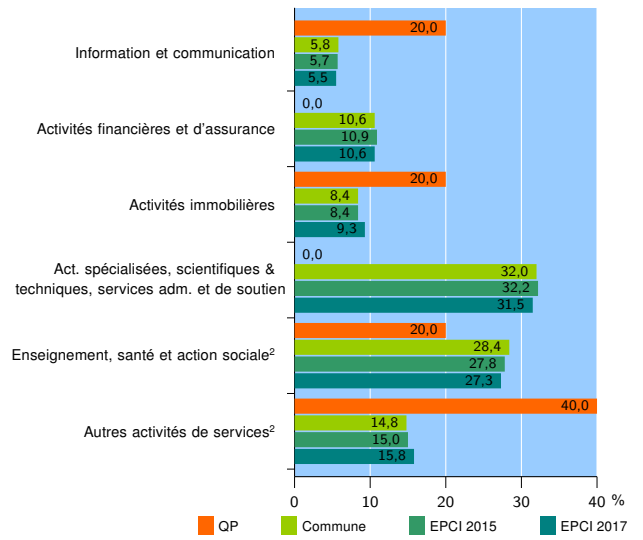
Source : Insee, Répertoire des entreprises et des établissements³ (Sirene) au 01/01/2015

Activité des établissements



Source : Insee, Répertoire des entreprises et des établissements³ (Sirene) au 01/01/2015

Activité des établissements de service



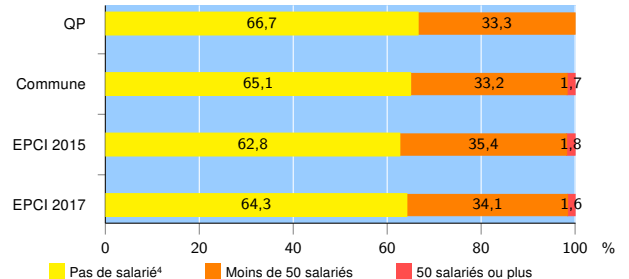
Source : Insee, Répertoire des entreprises et des établissements³ (Sirene) au 01/01/2015

Démographie d'établissements

	QP	Commune	EPCI 2015	EPCI 2017
Créations et transferts d'établissements	5	1 842	2 295	2 826
Part des transferts (%)	20,0	26,1	27,2	26,1
Part des créations (%)	80,0	73,9	72,8	73,9
Part de micro-entrepreneurs parmi les créations d'établissements (%)	100,0	45,0	42,5	43,9
Taux de créations et transferts (%)	27,8	16,7	16,7	16,0

Source : Insee, Répertoire des entreprises et des établissements³ (Sirene) en 2015

Taille des établissements



Source : Insee, Répertoire des entreprises et des établissements³ (Sirene) au 01/01/2015

¹ : À l'exception des automobiles et des motocycles

² : Les services aux particuliers sont composés de l'enseignement, santé et action sociale ainsi que des autres activités de service

³ : Établissements du champ marchand non agricole

⁴ : Y compris inconnu et non enregistré

Signes conventionnels utilisés

s : secret statistique (y compris entre indicateurs et entre zones géographiques)
nd : données non disponibles ou non diffusables (ex. mauvaise qualité de géolocalisation)
/// : absence de résultat due à la nature des choses (ex. pas d'EPCI 2015)