

Tissu économique

Zone étudiée

QP Quartier Prioritaire Ouest (QP051001)

Zones de comparaison

Commune 2021 : Châlons-en-Champagne

EPCI 2015 : CA de Châlons en Champagne

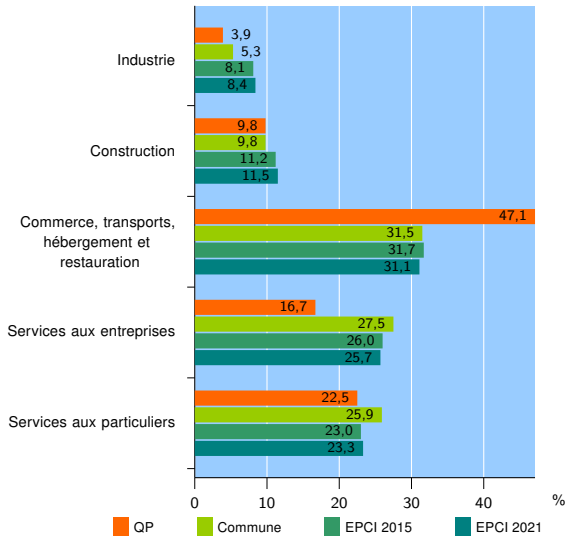
EPCI 2021 : CA de Châlons-en-Champagne

Activité des établissements

	QP	Commune	EPCI 2015	EPCI 2021
Nombre d'établissements	102	2 707	4 391	4 724
Industrie	4	144	355	397
Construction	10	264	492	543
Commerce, transports, hébergement et restauration	48	853	1 391	1 471
Dont : commerce de gros ¹	3	105	206	218
commerce de détail ¹	19	390	575	608
Services aux entreprises	17	745	1 144	1 213
Services aux particuliers	23	701	1 009	1 100
Dont : enseignement, santé et action sociale	10	401	577	631

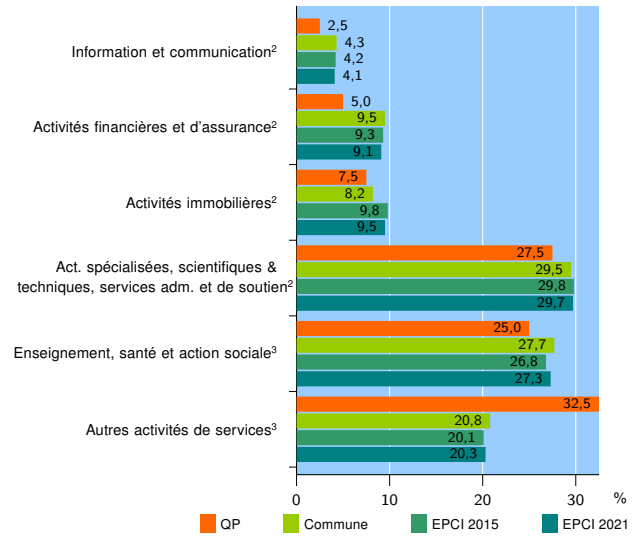
Source : Insee, Répertoire des entreprises et des établissements⁴ (Sirene) au 31/12/2019

Activité des établissements



Source : Insee, Répertoire des entreprises et des établissements⁴ (Sirene) au 31/12/2019

Activité des établissements de service



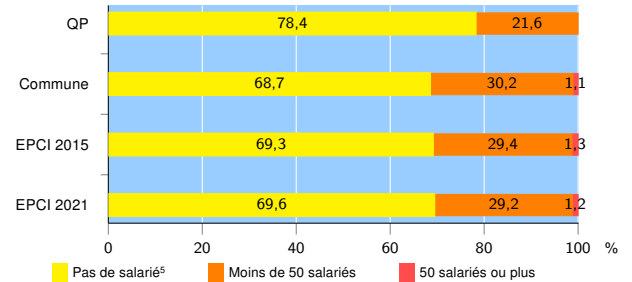
Source : Insee, Répertoire des entreprises et des établissements⁴ (Sirene) au 31/12/2019

Démographie d'établissements

	QP	Commune	EPCI 2015	EPCI 2021
Créations et transferts d'établissements	45	500	759	838
Part des transferts (%)	2,2	16,8	16,9	17,2
Part des créations (%)	97,8	83,2	83,1	82,8
Part de micro-entrepreneurs parmi les créations d'établissements (%)	79,5	65,4	61,5	61,4
Taux de créations et transferts (%)	44,1	18,5	17,3	17,7

Source : Insee, Répertoire des entreprises et des établissements⁴ (Sirene) en 2020

Taille des établissements



Source : Insee, Répertoire des entreprises et des établissements⁴ (Sirene) au 31/12/2019

¹ : À l'exception des automobiles et des motocycles

² : Services aux entreprises

³ : Services aux particuliers

⁴ : Établissements du champ marchand non agricole

⁵ : Y compris inconnu et non enregistré

Signes conventionnels utilisés

s : secret statistique (y compris entre indicateurs et entre zones géographiques)

nd : donnée non disponible ou non diffusable

/// : donnée non calculable (ex. pas d'EPCI 2015)