

Tissu économique

Zone étudiée

QP Quartier Prioritaire Ouest (QP051001)

Zones de comparaison

Commune 2014 : Châlons-en-Champagne

EPCI 2015 : CA de Châlons en Champagne

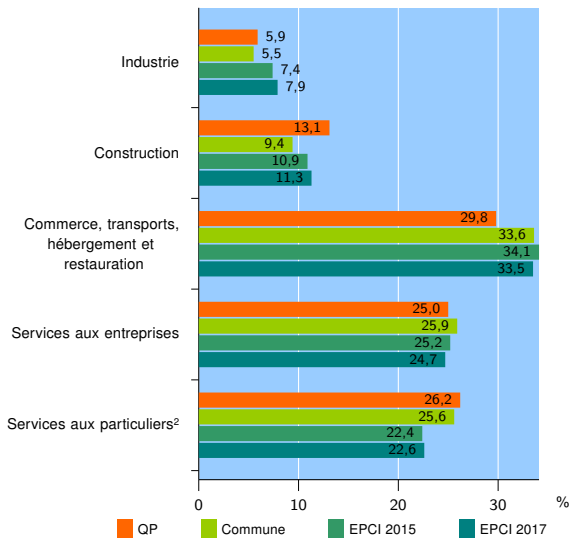
EPCI 2017 : CA de Châlons-en-Champagne

Activité des établissements

| | QP | Commune | EPCI 2015 | EPCI 2017 |
|---|-----------|--------------|--------------|--------------|
| Nombre d'établissements | 84 | 2 281 | 3 656 | 3 958 |
| Industrie | 5 | 126 | 271 | 312 |
| Construction | 11 | 215 | 400 | 448 |
| Commerce, transports, hébergement et restauration | 25 | 765 | 1 245 | 1 326 |
| Dont : commerce de gros ¹ | 2 | 78 | 178 | 189 |
| commerce de détail ¹ | 15 | 414 | 578 | 610 |
| Services aux entreprises | 21 | 591 | 920 | 976 |
| Services aux particuliers ² | 22 | 584 | 820 | 896 |
| Dont : enseignement, santé et action sociale | 12 | 351 | 476 | 517 |

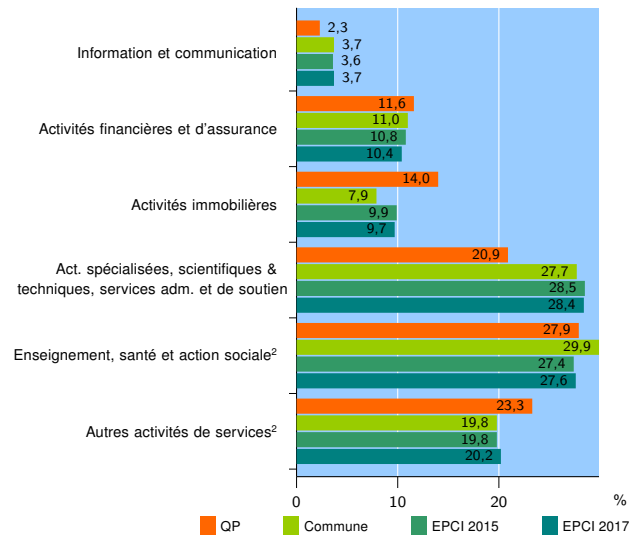
Source : Insee, Répertoire des entreprises et des établissements³ (Sirene) au 01/01/2015

Activité des établissements



Source : Insee, Répertoire des entreprises et des établissements³ (Sirene) au 01/01/2015

Activité des établissements de service



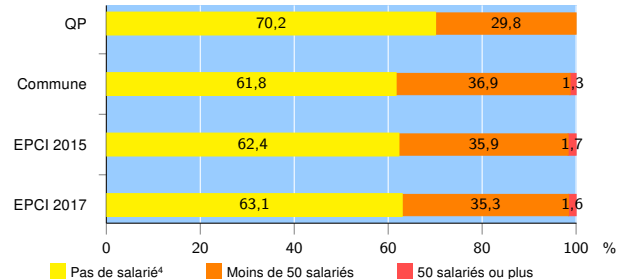
Source : Insee, Répertoire des entreprises et des établissements³ (Sirene) au 01/01/2015

Démographie d'établissements

| | QP | Commune | EPCI 2015 | EPCI 2017 |
|--|-------------|-------------|-------------|-------------|
| Créations et transferts d'établissements | 27 | 316 | 487 | 538 |
| Part des transferts (%) | 33,3 | 23,4 | 22,4 | 22,1 |
| Part des créations (%) | 66,7 | 76,6 | 77,6 | 77,9 |
| Part de micro-entrepreneurs parmi les créations d'établissements (%) | 55,6 | 55,8 | 50,0 | 50,6 |
| Taux de créations et transferts (%) | 32,1 | 13,9 | 13,3 | 13,6 |

Source : Insee, Répertoire des entreprises et des établissements³ (Sirene) en 2015

Taille des établissements



Source : Insee, Répertoire des entreprises et des établissements³ (Sirene) au 01/01/2015

¹ : À l'exception des automobiles et des motocycles

² : Les services aux particuliers sont composés de l'enseignement, santé et action sociale ainsi que des autres activités de service

³ : Établissements du champ marchand non agricole

⁴ : Y compris inconnu et non enregistré

Signes conventionnels utilisés

s : secret statistique (y compris entre indicateurs et entre zones géographiques)
nd : données non disponibles ou non diffusables (ex. mauvaise qualité de géolocalisation)
/// : absence de résultat due à la nature des choses (ex. pas d'EPCI 2015)