

## Tissu économique

### Zone étudiée

QP Point Du Jour (QP010009)

### Zones de comparaison

Commune 2015 : Troyes

EPCI 2015 : CA Grand Troyes

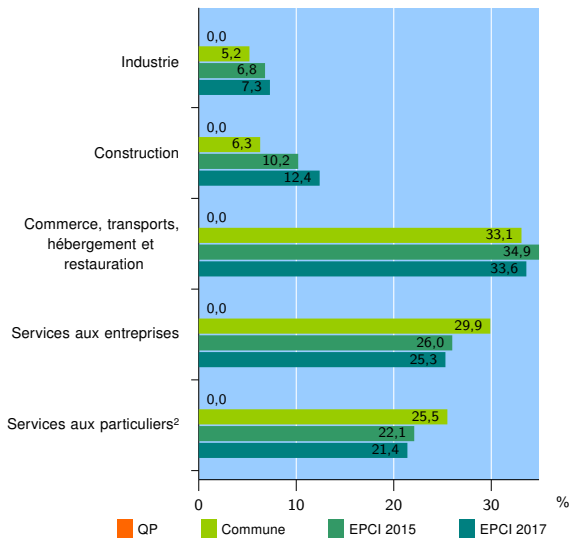
EPCI 2017 : CA Troyes Champagne Métropole

### Activité des établissements

	QP	Commune	EPCI 2015	EPCI 2017
<b>Nombre d'établissements</b>	nd	4 089	8 457	10 461
Industrie	nd	213	576	763
Construction	nd	258	860	1 300
Commerce, transports, hébergement et restauration	nd	1 354	2 950	3 516
Dont : commerce de gros <sup>1</sup>	nd	156	423	540
commerce de détail <sup>1</sup>	nd	695	1 488	1 693
Services aux entreprises	nd	1 223	2 202	2 648
Services aux particuliers <sup>2</sup>	nd	1 041	1 869	2 234
Dont : enseignement, santé et action sociale	nd	665	1 168	1 346

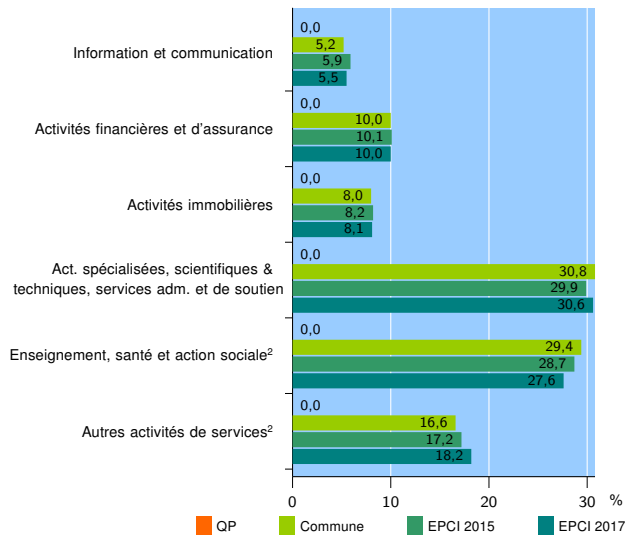
Source : Insee, Répertoire des entreprises et des établissements<sup>3</sup> (Sirene) au 31/12/2015

### Activité des établissements



Source : Insee, Répertoire des entreprises et des établissements<sup>3</sup> (Sirene) au 31/12/2015

### Activité des établissements de service



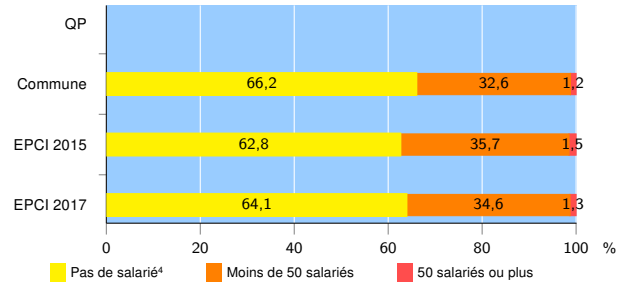
Source : Insee, Répertoire des entreprises et des établissements<sup>3</sup> (Sirene) au 31/12/2015

### Démographie d'établissements

	QP	Commune	EPCI 2015	EPCI 2017
<b>Créations et transferts d'établissements</b>	nd	629	1 269	1 545
Part des transferts (%)	nd	25,9	27,2	25,4
Part des créations (%)	nd	74,1	72,8	74,6
Part de micro-entrepreneurs parmi les créations d'établissements (%)	nd	39,1	39,7	40,7
<b>Taux de créations et transferts (%)</b>	nd	15,4	15,0	14,8

Source : Insee, Répertoire des entreprises et des établissements<sup>3</sup> (Sirene) en 2016

### Taille des établissements



Source : Insee, Répertoire des entreprises et des établissements<sup>3</sup> (Sirene) au 31/12/2015

<sup>1</sup> : À l'exception des automobiles et des motocycles

<sup>2</sup> : Les services aux particuliers sont composés de l'enseignement, santé et action sociale ainsi que des autres activités de service

<sup>3</sup> : Établissements du champ marchand non agricole

<sup>4</sup> : Y compris inconnu et non enregistré

### Signes conventionnels utilisés

s : secret statistique (y compris entre indicateurs et entre zones géographiques)  
nd : données non disponibles ou non diffusables (ex. mauvaise qualité de géolocalisation)  
/// : absence de résultat due à la nature des choses (ex. pas d'EPCI 2015)