

## Tissu économique

### Zone étudiée

QP Sénardes (QP010008)

### Zones de comparaison

Commune 2022 : Troyes

EPCI 2015 : CA Grand Troyes

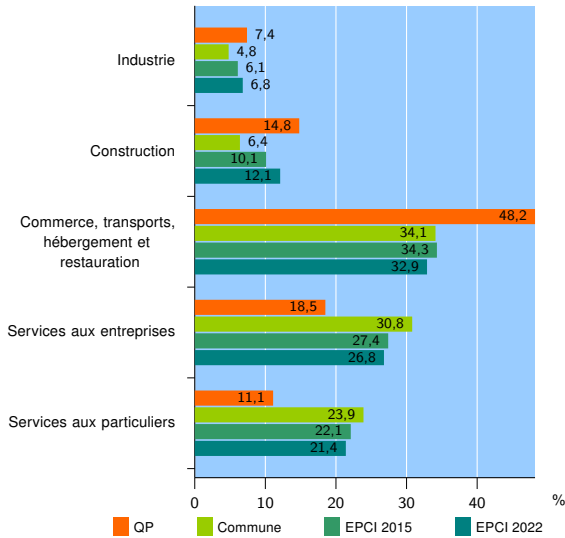
EPCI 2022 : CA Troyes Champagne Métropole

### Activité des établissements

	QP	Commune	EPCI 2015	EPCI 2022
<b>Nombre d'établissements</b>	<b>27</b>	<b>5 094</b>	<b>10 610</b>	<b>13 167</b>
Industrie	2	243	653	899
Construction	4	328	1 068	1 584
Commerce, transports, hébergement et restauration	13	1 738	3 639	4 334
Dont : commerce de gros <sup>1</sup>	1	187	517	666
commerce de détail <sup>1</sup>	5	749	1 570	1 798
Services aux entreprises	5	1 566	2 908	3 530
Services aux particuliers	3	1 219	2 342	2 820
Dont : enseignement, santé et action sociale	0	727	1 399	1 653

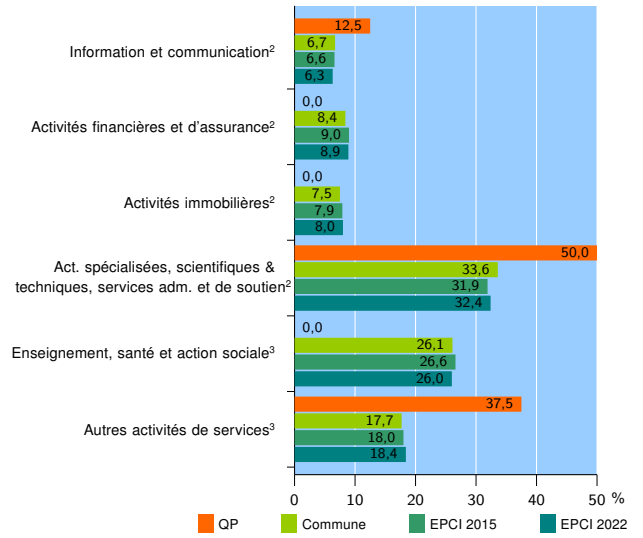
Source : Insee, Répertoire des entreprises et des établissements<sup>4</sup> (Sirene) au 31/12/2020

### Activité des établissements



Source : Insee, Répertoire des entreprises et des établissements<sup>4</sup> (Sirene) au 31/12/2020

### Activité des établissements de service



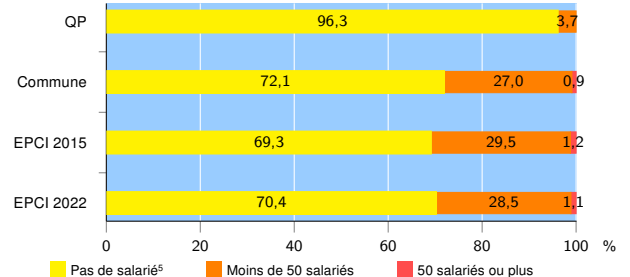
Source : Insee, Répertoire des entreprises et des établissements<sup>4</sup> (Sirene) au 31/12/2020

### Démographie d'établissements

	QP	Commune	EPCI 2015	EPCI 2022
<b>Créations et transferts d'établissements</b>	<b>30</b>	<b>1 342</b>	<b>2 496</b>	<b>2 975</b>
Part des transferts (%)	6,7	14,5	15,9	16,0
Part des créations (%)	93,3	85,5	84,1	84,0
Part de micro-entrepreneurs parmi les créations d'établissements (%)	85,7	66,2	62,5	60,6
<b>Taux de créations et transferts (%)</b>	<b>111,1</b>	<b>26,3</b>	<b>23,5</b>	<b>22,6</b>

Source : Insee, Répertoire des entreprises et des établissements<sup>4</sup> (Sirene) en 2021

### Taille des établissements



Source : Insee, Répertoire des entreprises et des établissements<sup>4</sup> (Sirene) au 31/12/2020

<sup>1</sup> : À l'exception des automobiles et des motocycles

<sup>2</sup> : Services aux entreprises

<sup>3</sup> : Services aux particuliers

<sup>4</sup> : Établissements du champ marchand non agricole

<sup>5</sup> : Y compris inconnu et non enregistré

### Signes conventionnels utilisés

s : secret statistique (y compris entre indicateurs et entre zones géographiques)

nd : donnée non disponible ou non diffusable

/// : donnée non calculable (ex. pas d'EPCI 2015)