

Tissu économique

Zone étudiée

QP Jules Guesde (QP010007)

Zones de comparaison

Commune 2014 : Troyes

EPCI 2015 : CA Grand Troyes

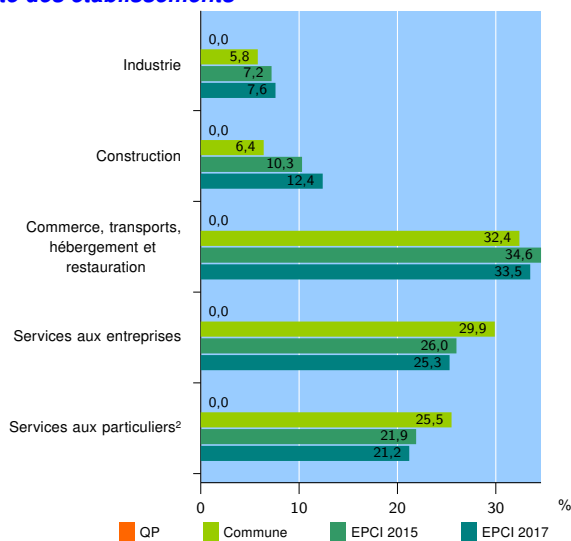
EPCI 2017 : CA Troyes Champagne Métropole

Activité des établissements

	QP	Commune	EPCI 2015	EPCI 2017
Nombre d'établissements	nd	4 060	8 331	10 254
Industrie	nd	233	603	778
Construction	nd	261	856	1 275
Commerce, transports, hébergement et restauration	nd	1 317	2 883	3 432
Dont : commerce de gros ¹	nd	159	423	543
commerce de détail ¹	nd	684	1 451	1 648
Services aux entreprises	nd	1 213	2 168	2 591
Services aux particuliers ²	nd	1 036	1 821	2 178
Dont : enseignement, santé et action sociale	nd	669	1 141	1 311

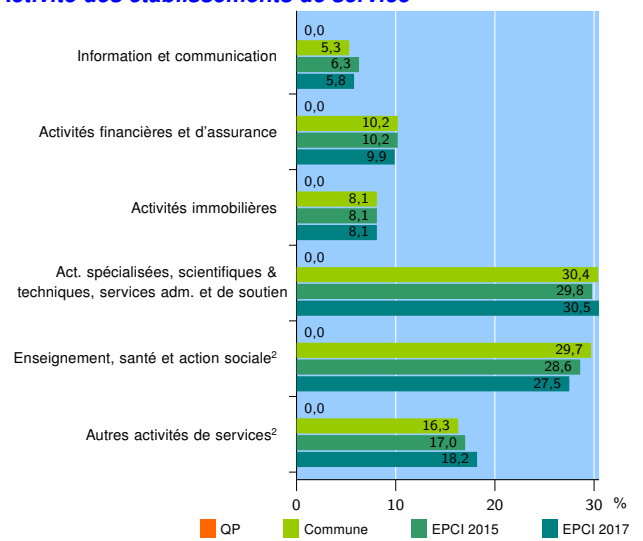
Source : Insee, Répertoire des entreprises et des établissements³ (Sirene) au 01/01/2015

Activité des établissements



Source : Insee, Répertoire des entreprises et des établissements³ (Sirene) au 01/01/2015

Activité des établissements de service



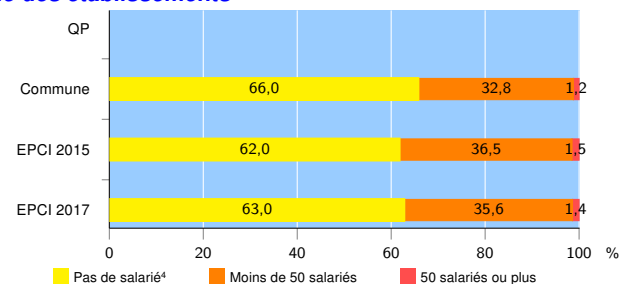
Source : Insee, Répertoire des entreprises et des établissements³ (Sirene) au 01/01/2015

Démographie d'établissements

	QP	Commune	EPCI 2015	EPCI 2017
Créations et transferts d'établissements	nd	620	1 244	1 533
Part des transferts (%)	nd	27,9	27,9	27,3
Part des créations (%)	nd	72,1	72,1	72,7
Part de micro-entrepreneurs parmi les créations d'établissements (%)	nd	50,1	48,4	47,4
Taux de créations et transferts (%)	nd	15,3	14,9	15,0

Source : Insee, Répertoire des entreprises et des établissements³ (Sirene) en 2015

Taille des établissements



Source : Insee, Répertoire des entreprises et des établissements³ (Sirene) au 01/01/2015

¹ : À l'exception des automobiles et des motocycles

² : Les services aux particuliers sont composés de l'enseignement, santé et action sociale ainsi que des autres activités de service

³ : Établissements du champ marchand non agricole

⁴ : Y compris inconnu et non enregistré

Signes conventionnels utilisés

s : secret statistique (y compris entre indicateurs et entre zones géographiques)
nd : données non disponibles ou non diffusables (ex. mauvaise qualité de géolocalisation)
/// : absence de résultat due à la nature des choses (ex. pas d'EPCI 2015)