

Tissu économique

Zone étudiée

QP Chartreux (QP010006)

Zones de comparaison

Commune 2022 : Troyes

EPCI 2015 : CA Grand Troyes

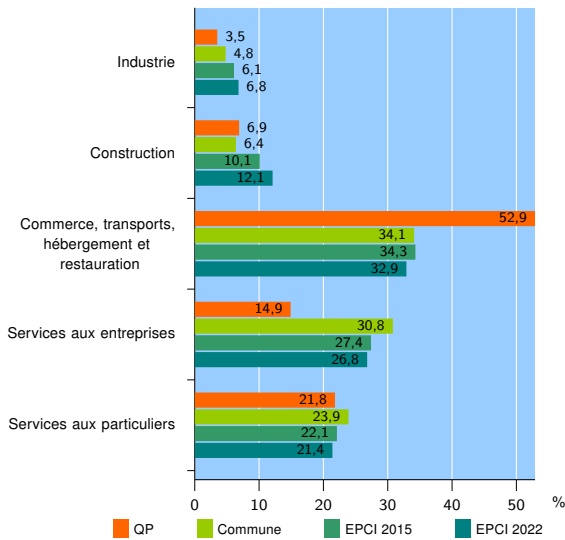
EPCI 2022 : CA Troyes Champagne Métropole

Activité des établissements

	QP	Commune	EPCI 2015	EPCI 2022
Nombre d'établissements	87	5 094	10 610	13 167
Industrie	3	243	653	899
Construction	6	328	1 068	1 584
Commerce, transports, hébergement et restauration	46	1 738	3 639	4 334
Dont : commerce de gros ¹	3	187	517	666
commerce de détail ¹	20	749	1 570	1 798
Services aux entreprises	13	1 566	2 908	3 530
Services aux particuliers	19	1 219	2 342	2 820
Dont : enseignement, santé et action sociale	9	727	1 399	1 653

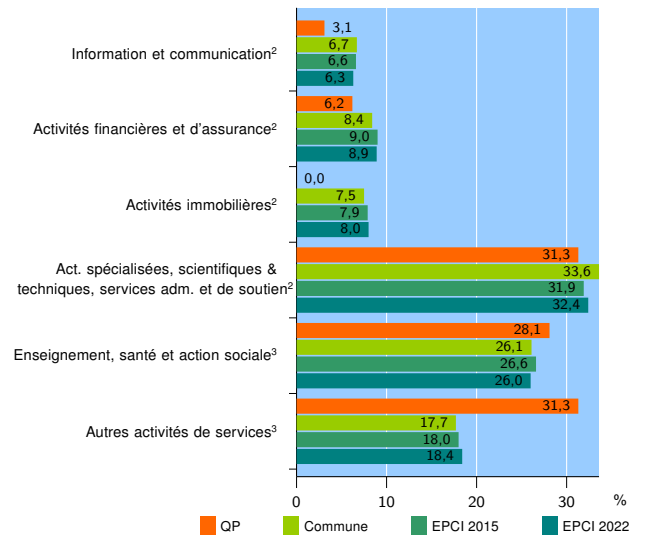
Source : Insee, Répertoire des entreprises et des établissements⁴ (Sirene) au 31/12/2020

Activité des établissements



Source : Insee, Répertoire des entreprises et des établissements⁴ (Sirene) au 31/12/2020

Activité des établissements de service



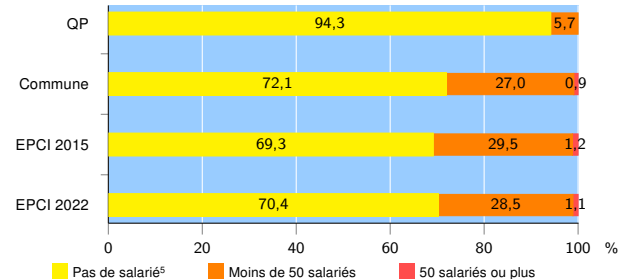
Source : Insee, Répertoire des entreprises et des établissements⁴ (Sirene) au 31/12/2020

Démographie d'établissements

	QP	Commune	EPCI 2015	EPCI 2022
Créations et transferts d'établissements	60	1 342	2 496	2 975
Part des transferts (%)	1,7	14,5	15,9	16,0
Part des créations (%)	98,3	85,5	84,1	84,0
Part de micro-entrepreneurs parmi les créations d'établissements (%)	78,0	66,2	62,5	60,6
Taux de créations et transferts (%)	69,0	26,3	23,5	22,6

Source : Insee, Répertoire des entreprises et des établissements⁴ (Sirene) en 2021

Taille des établissements



Source : Insee, Répertoire des entreprises et des établissements⁴ (Sirene) au 31/12/2020

¹ : À l'exception des automobiles et des motocycles

² : Services aux entreprises

³ : Services aux particuliers

⁴ : Établissements du champ marchand non agricole

⁵ : Y compris inconnu et non enregistré

Signes conventionnels utilisés

s : secret statistique (y compris entre indicateurs et entre zones géographiques)

nd : donnée non disponible ou non diffusable

/// : donnée non calculable (ex. pas d'EPCI 2015)