

Tissu économique

Zone étudiée

QP Chartreux (QP010006)

Zones de comparaison

Commune 2015 : Troyes

EPCI 2015 : CA Grand Troyes

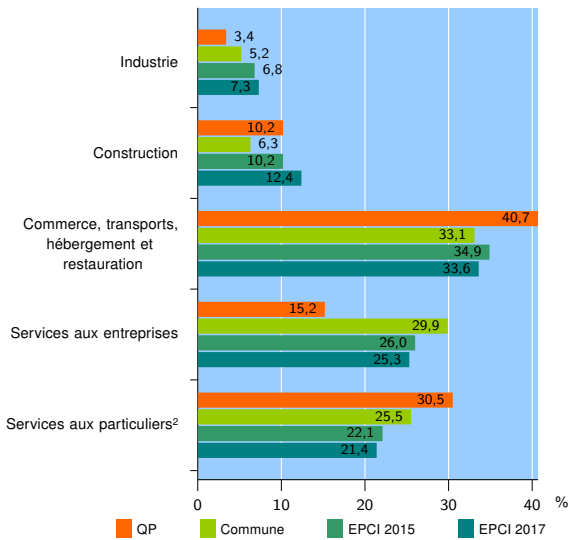
EPCI 2017 : CA Troyes Champagne Métropole

Activité des établissements

	QP	Commune	EPCI 2015	EPCI 2017
Nombre d'établissements	59	4 089	8 457	10 461
Industrie	2	213	576	763
Construction	6	258	860	1 300
Commerce, transports, hébergement et restauration	24	1 354	2 950	3 516
Dont : commerce de gros ¹	3	156	423	540
commerce de détail ¹	16	695	1 488	1 693
Services aux entreprises	9	1 223	2 202	2 648
Services aux particuliers ²	18	1 041	1 869	2 234
Dont : enseignement, santé et action sociale	10	665	1 168	1 346

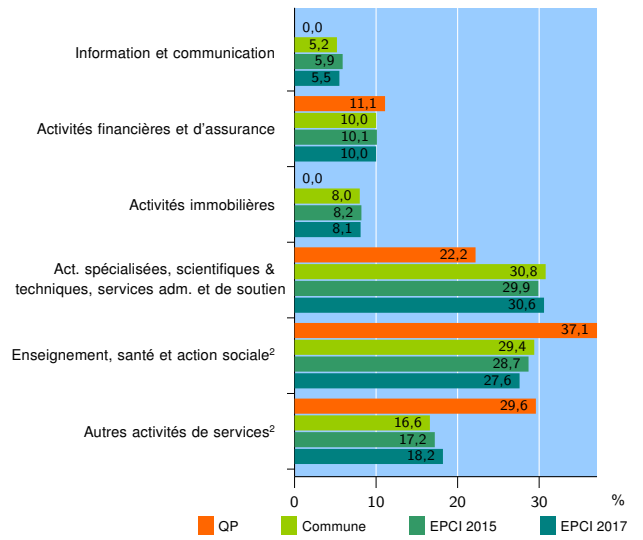
Source : Insee, Répertoire des entreprises et des établissements³ (Sirene) au 31/12/2015

Activité des établissements



Source : Insee, Répertoire des entreprises et des établissements³ (Sirene) au 31/12/2015

Activité des établissements de service



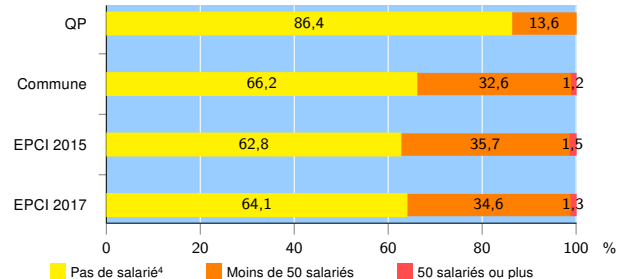
Source : Insee, Répertoire des entreprises et des établissements³ (Sirene) au 31/12/2015

Démographie d'établissements

	QP	Commune	EPCI 2015	EPCI 2017
Créations et transferts d'établissements	12	629	1 269	1 545
Part des transferts (%)	8,3	25,9	27,2	25,4
Part des créations (%)	91,7	74,1	72,8	74,6
Part de micro-entrepreneurs parmi les créations d'établissements (%)	45,5	39,1	39,7	40,7
Taux de créations et transferts (%)	20,3	15,4	15,0	14,8

Source : Insee, Répertoire des entreprises et des établissements³ (Sirene) en 2016

Taille des établissements



Source : Insee, Répertoire des entreprises et des établissements³ (Sirene) au 31/12/2015

¹ : À l'exception des automobiles et des motocycles

² : Les services aux particuliers sont composés de l'enseignement, santé et action sociale ainsi que des autres activités de service

³ : Établissements du champ marchand non agricole

⁴ : Y compris inconnu et non enregistré

Signes conventionnels utilisés

s : secret statistique (y compris entre indicateurs et entre zones géographiques)
nd : données non disponibles ou non diffusables (ex. mauvaise qualité de géolocalisation)
/// : absence de résultat due à la nature des choses (ex. pas d'EPCI 2015)