

Zone étudiée

QP Chartreux (QP010006)

Zones de comparaison

Commune 2019 : Troyes

EPCI 2015 : CA Grand Troyes

EPCI 2019 : CA Troyes Champagne Métropole

Emploi

Emploi

| | | QP | Commune | EPCI 2015 | EPCI 2019 |
|--|-----------|------|---------|-----------|-----------|
| Taux d'emploi des 15-64 ans (%) : | Ensemble | 30,2 | 51,0 | 55,3 | 58,2 |
| | Femmes | 24,2 | 50,2 | 53,6 | 56,5 |
| | Étrangers | 29,4 | 31,8 | 32,4 | 33,8 |
| Part des emplois précaires parmi les emplois (%) : | Ensemble | 32,6 | 19,3 | 16,0 | 14,2 |
| | Femmes | 30,4 | 19,5 | 16,5 | 14,9 |
| | Étrangers | 43,0 | 35,0 | 29,8 | 28,1 |

Sources : Insee, Recensement de la Population 2016, Estimations Démographiques 2016

Contrats aidés (entrants et reconductions de l'année)

Contrats aidés¹

| | QP | Commune | EPCI 2015 | EPCI 2019 |
|------------------------|-----|---------|-----------|-----------|
| Contrats aidés | 16 | 98 | 204 | 236 |
| Évolution annuelle (%) | 0,0 | -21,0 | -19,7 | -24,1 |

¹Les pourcentages sont calculés sur la totalité des entrants et reconductions en contrats aidés en 2019.

Source : ASP, traitements Dares - Insee 2019

Depuis le 1er janvier 2018, les contrats aidés sont transformés en parcours emploi compétence (PEC). En 2019, le total des contrats aidés est toujours en forte baisse, y compris dans les quartiers. De ce fait, les répartitions habituelles par QP ne peuvent être diffusées à cause du secret statistique. Elles sont remplacées par les répartitions suivantes sur l'ensemble des contrats aidés, pour les zones :

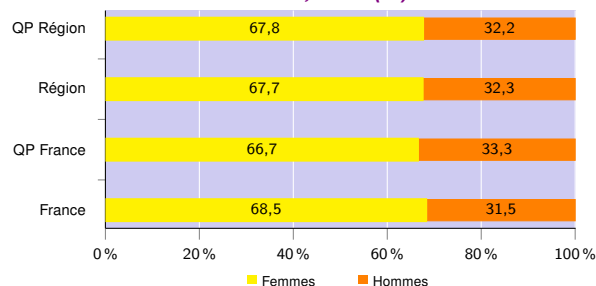
- QP de la région,
- région,
- QP de France métropolitaine et La Réunion,
- France métropolitaine et La Réunion.

Profil des contrats aidés, niveau de formation initiale (%)

| | QP Région | Région | QP France | France |
|----------------------|-----------|--------|-----------|--------|
| Inférieur au CAP-BEP | 25,7 | 18,8 | 25,7 | 18,4 |
| CAP-BEP | 37,3 | 40,9 | 37,1 | 38,1 |
| Bac | 23,8 | 25,4 | 23,8 | 25,8 |
| Supérieur au Bac | 13,1 | 14,9 | 13,4 | 17,7 |

Source : ASP, traitements Dares - Insee 2019

Profil des contrats aidés, sexe (%)



Source : ASP, traitements Dares - Insee 2019

Profil des contrats aidés, âge (%)

| | QP Région | Région | QP France | France |
|-----------------|-----------|--------|-----------|--------|
| Moins de 26 ans | 23,9 | 21,8 | 21,6 | 20,4 |
| De 26 à 49 ans | 52,8 | 47,0 | 54,8 | 49,7 |
| 50 ans et plus | 23,3 | 31,2 | 23,6 | 29,9 |

Source : ASP, traitements Dares - Insee 2019

Employeurs des contrats aidés (%)

| | QP Région | Région | QP France | France |
|--|-----------|--------|-----------|--------|
| Communes, EPCI et autres collectivités | 19,9 | 29,6 | 20,0 | 25,0 |
| Associations et autres personnes morales | 69,3 | 56,3 | 50,8 | 47,5 |
| Établissements publics | 10,8 | 14,1 | 29,2 | 27,5 |

Source : ASP, traitements Dares - Insee 2019

Demands d'emploi

Demands d'emploi

| | QP | | | Commune | | | EPCI 2015 | | | EPCI 2019 | | |
|---|-------|------|------|---------|-------|-------|-----------|-------|-------|-----------|--------|-------|
| | Total | F | H | Total | F | H | Total | F | H | Total | F | H |
| Toutes catégories | 1 013 | 486 | 527 | 9 322 | 4 581 | 4 741 | 17 606 | 8 925 | 8 681 | 20 276 | 10 386 | 9 890 |
| Catégories ABC | 883 | 453 | 430 | 8 385 | 4 156 | 4 229 | 15 737 | 8 085 | 7 652 | 18 031 | 9 373 | 8 658 |
| dont bénéficiaires du RSA (%) | 52,0 | 59,4 | 44,2 | 37,0 | 38,8 | 35,3 | 32,6 | 33,3 | 31,9 | 29,9 | 29,9 | 29,8 |
| Évolution annuelle du nombre d'inscrits en catégories ABC (%) | -1,3 | 3,4 | -5,9 | -3,5 | -4,3 | -2,7 | -3,3 | -3,6 | -3,0 | -3,0 | -3,2 | -2,9 |
| Catégorie A | 697 | 360 | 337 | 5 844 | 2 782 | 3 062 | 10 555 | 5 136 | 5 419 | 11 783 | 5 759 | 6 024 |
| Évolution annuelle du nombre d'inscrits en catégorie A (%) | -1,6 | 1,7 | -4,8 | -4,3 | -5,7 | -3,0 | -4,5 | -6,2 | -2,8 | -4,4 | -5,9 | -2,9 |

Source : Pôle Emploi-Dares, STMT - Demands d'emploi en fin de mois au 31/12/2019

Demands d'emploi (catégories ABC)

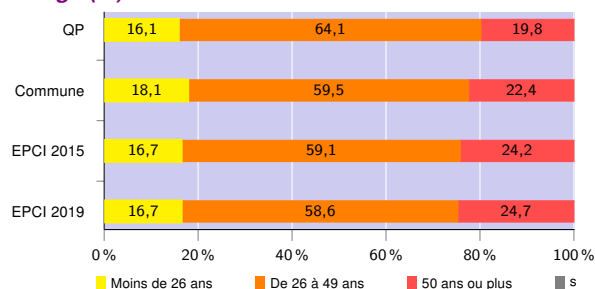
Nationalité² (%)

| | QP | Commune | EPCI 2015 | EPCI 2019 |
|-----------|------|---------|-----------|-----------|
| Français | 68,4 | 82,4 | 84,1 | 85,8 |
| Étrangers | 31,3 | 17,5 | 15,8 | 14,1 |

²Les pourcentages sont calculés sur la totalité des demands d'emploi inscrits en catégories ABC (y compris non précisé et non renseigné, la somme peut donc être différente de 100).

Source : Pôle Emploi-Dares, STMT - Demands d'emploi en fin de mois au 31/12/2019

Âge (%)



Source : Pôle Emploi-Dares, STMT - Demands d'emploi en fin de mois au 31/12/2019

Niveau de formation² et ³ (%)

| | QP | | | Commune | | | EPCI 2015 | | | EPCI 2019 | | |
|----------------------|-------|------|------|---------|------|------|-----------|------|------|-----------|------|------|
| | Total | F | H | Total | F | H | Total | F | H | Total | F | H |
| Inférieur au CAP-BEP | 28,6 | 30,5 | 26,8 | 20,1 | 20,8 | 19,3 | 20,2 | 21,4 | 18,9 | 19,2 | 20,3 | 18,1 |
| CAP-BEP | 43,5 | 38,4 | 48,8 | 39,7 | 34,5 | 44,8 | 38,6 | 33,8 | 43,6 | 38,7 | 34,1 | 43,7 |
| Bac | 16,8 | 19,0 | 14,4 | 20,2 | 21,9 | 18,7 | 20,6 | 22,0 | 19,2 | 20,8 | 22,0 | 19,4 |
| Supérieur au Bac | 11,0 | 12,1 | 9,8 | 19,9 | 22,7 | 17,1 | 20,5 | 22,7 | 18,2 | 21,2 | 23,5 | 18,7 |

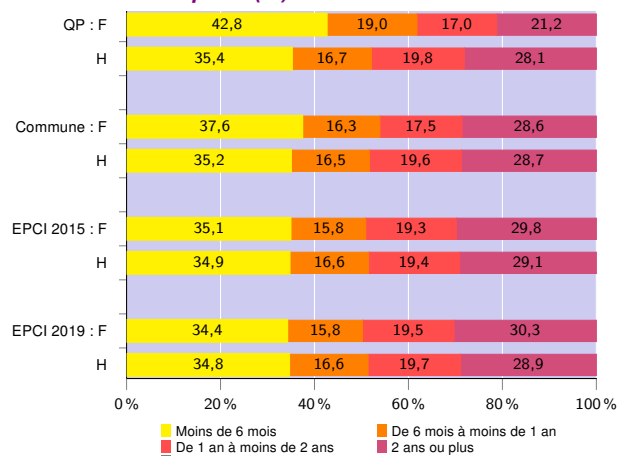
²Les pourcentages sont calculés sur la totalité des demands d'emploi inscrits en catégories ABC (y compris non précisé et non renseigné, la somme peut donc être différente de 100).

³La redéfinition de la variable "niveau de formation" issue des données de Pôle emploi 2019 entraîne une rupture de série par rapport aux millésimes précédents

Source : Pôle Emploi-Dares, STMT - Demands d'emploi en fin de mois au 31/12/2019

Avertissement : Les indicateurs sur le "niveau de qualification" ne peuvent être diffusés cette année en raison de leur qualité insuffisante.

Durée d'inscription (%)



Source : Pôle Emploi-Dares, STMT - Demands d'emploi en fin de mois au 31/12/2019

Signes conventionnels utilisés

s : secret statistique (y compris entre indicateurs et entre zones géographiques)
nd : donnée non disponible ou non diffusable (ex. mauvaise qualité de géolocalisation)
/// : donnée non calculable (ex. pas d'EPCI 2015)