

Tissu économique

Zone étudiée

QP Mougout (QP010005)

Zones de comparaison

Commune 2022 : Saint-André-les-Vergers

EPCI 2015 : CA Grand Troyes

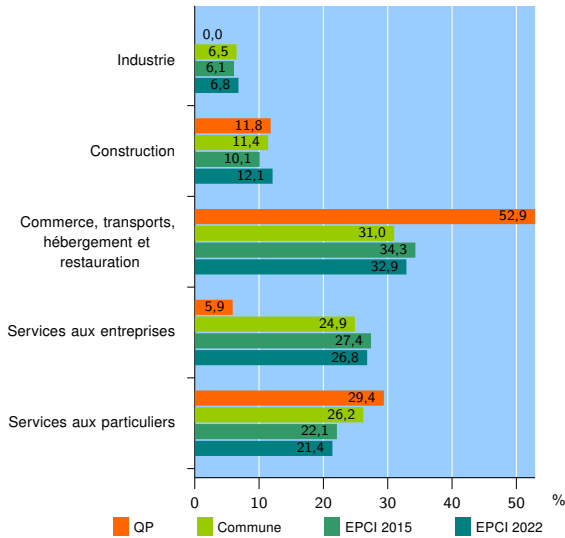
EPCI 2022 : CA Troyes Champagne Métropole

Activité des établissements

	QP	Commune	EPCI 2015	EPCI 2022
Nombre d'établissements	34	828	10 610	13 167
Industrie	0	54	653	899
Construction	4	94	1 068	1 584
Commerce, transports, hébergement et restauration	18	257	3 639	4 334
Dont : commerce de gros ¹	2	44	517	666
commerce de détail ¹	7	100	1 570	1 798
Services aux entreprises	2	206	2 908	3 530
Services aux particuliers	10	217	2 342	2 820
Dont : enseignement, santé et action sociale	8	140	1 399	1 653

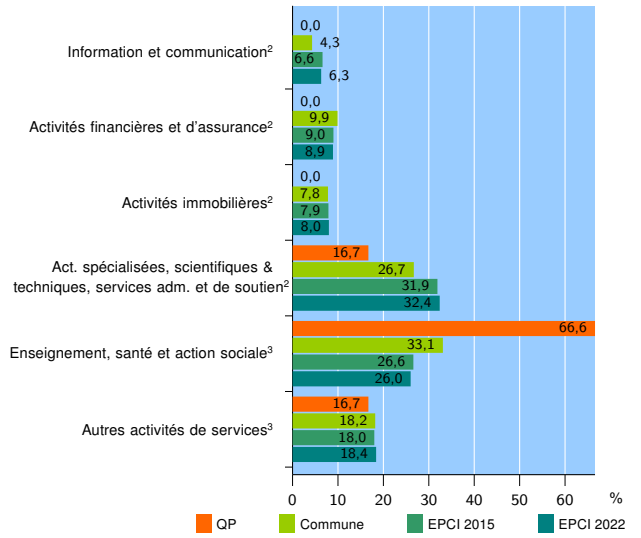
Source : Insee, Répertoire des entreprises et des établissements⁴ (Sirene) au 31/12/2020

Activité des établissements



Source : Insee, Répertoire des entreprises et des établissements⁴ (Sirene) au 31/12/2020

Activité des établissements de service



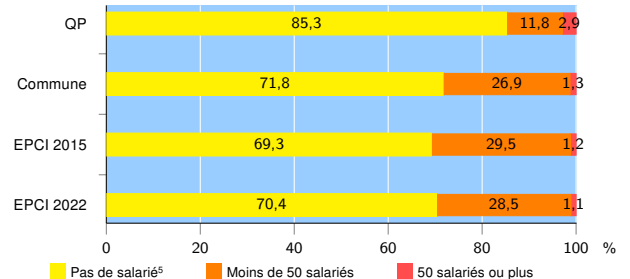
Source : Insee, Répertoire des entreprises et des établissements⁴ (Sirene) au 31/12/2020

Démographie d'établissements

	QP	Commune	EPCI 2015	EPCI 2022
Créations et transferts d'établissements	22	176	2 496	2 975
Part des transferts (%)	9,1	15,3	15,9	16,0
Part des créations (%)	90,9	84,7	84,1	84,0
Part de micro-entrepreneurs parmi les créations d'établissements (%)	70,0	64,4	62,5	60,6
Taux de créations et transferts (%)	64,7	21,3	23,5	22,6

Source : Insee, Répertoire des entreprises et des établissements⁴ (Sirene) en 2021

Taille des établissements



Source : Insee, Répertoire des entreprises et des établissements⁴ (Sirene) au 31/12/2020

¹ : À l'exception des automobiles et des motocycles

² : Services aux entreprises

³ : Services aux particuliers

⁴ : Établissements du champ marchand non agricole

⁵ : Y compris inconnu et non enregistré

Signes conventionnels utilisés

s : secret statistique (y compris entre indicateurs et entre zones géographiques)

nd : donnée non disponible ou non diffusable

/// : donnée non calculable (ex. pas d'EPCI 2015)