

## Tissu économique

### Zone étudiée

QP Chantereigne Montvilliers Beau-Toquat (QP010003)

### Zones de comparaison

Communes 2020 : La Chapelle-Saint-Luc, Les Noës-près-Troyes, Troyes

EPCI 2015 : CA Grand Troyes

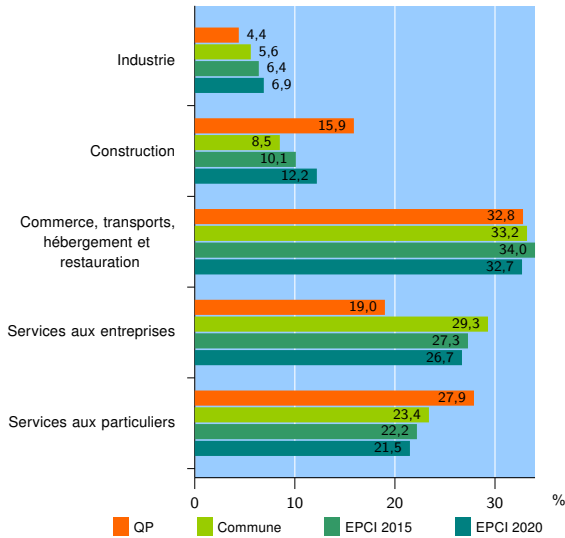
EPCI 2020 : CA Troyes Champagne Métropole

### Activité des établissements

	QP	Commune	EPCI 2015	EPCI 2020
<b>Nombre d'établissements</b>	<b>226</b>	<b>5 607</b>	<b>9 544</b>	<b>11 841</b>
Industrie	10	314	607	816
Construction	36	474	969	1 447
Commerce, transports, hébergement et restauration	74	1 862	3 243	3 875
Dont : commerce de gros <sup>1</sup>	5	242	454	583
commerce de détail <sup>1</sup>	43	832	1 508	1 718
Services aux entreprises	43	1 644	2 609	3 161
Services aux particuliers	63	1 313	2 116	2 542
Dont : enseignement, santé et action sociale	55	830	1 310	1 534

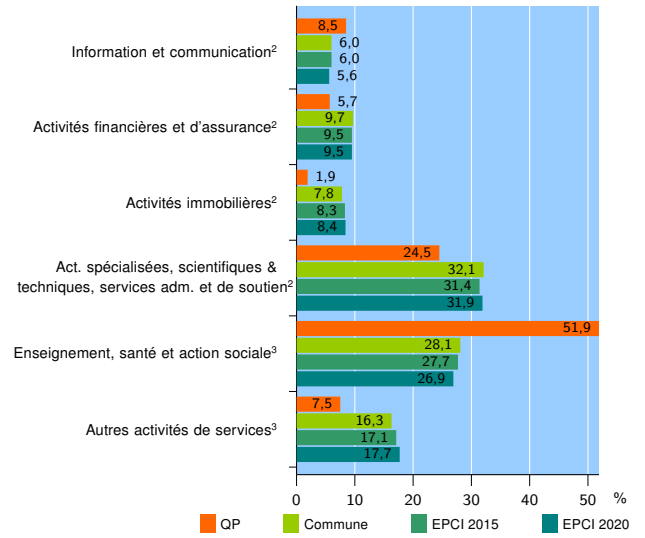
Source : Insee, Répertoire des entreprises et des établissements<sup>4</sup> (Sirene) au 31/12/2018

### Activité des établissements



Source : Insee, Répertoire des entreprises et des établissements<sup>4</sup> (Sirene) au 31/12/2018

### Activité des établissements de service



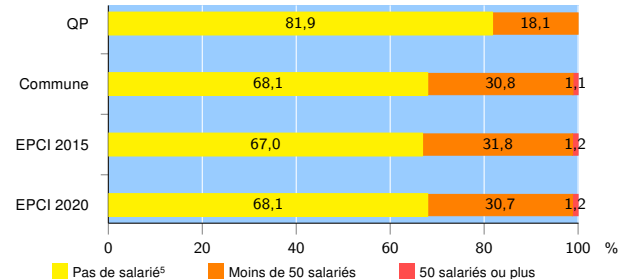
Source : Insee, Répertoire des entreprises et des établissements<sup>4</sup> (Sirene) au 31/12/2018

### Démographie d'établissements

	QP	Commune	EPCI 2015	EPCI 2020
<b>Créations et transferts d'établissements</b>	<b>64</b>	<b>1 113</b>	<b>1 839</b>	<b>2 216</b>
Part des transferts (%)	17,2	18,4	20,7	20,8
Part des créations (%)	82,8	81,6	79,3	79,2
Part de micro-entrepreneurs parmi les créations d'établissements (%)	73,6	54,1	52,8	51,4
<b>Taux de créations et transferts (%)</b>	<b>28,3</b>	<b>19,9</b>	<b>19,3</b>	<b>18,7</b>

Source : Insee, Répertoire des entreprises et des établissements<sup>4</sup> (Sirene) en 2019

### Taille des établissements



Source : Insee, Répertoire des entreprises et des établissements<sup>4</sup> (Sirene) au 31/12/2018

<sup>1</sup> : À l'exception des automobiles et des motocycles

<sup>2</sup> : Services aux entreprises

<sup>3</sup> : Services aux particuliers

<sup>4</sup> : Établissements du champ marchand non agricole

<sup>5</sup> : Y compris inconnu et non enregistré

### Signes conventionnels utilisés

s : secret statistique (y compris entre indicateurs et entre zones géographiques)

nd : données non disponibles ou non diffusables (ex. mauvaise qualité de géolocalisation)

/// : absence de résultat due à la nature des choses (ex. pas d'EPCI 2015)