

## Tissu économique

### Zone étudiée

QP Gare (QP010001)

### Zones de comparaison

Commune 2021 : Troyes

EPCI 2015 : CA Grand Troyes

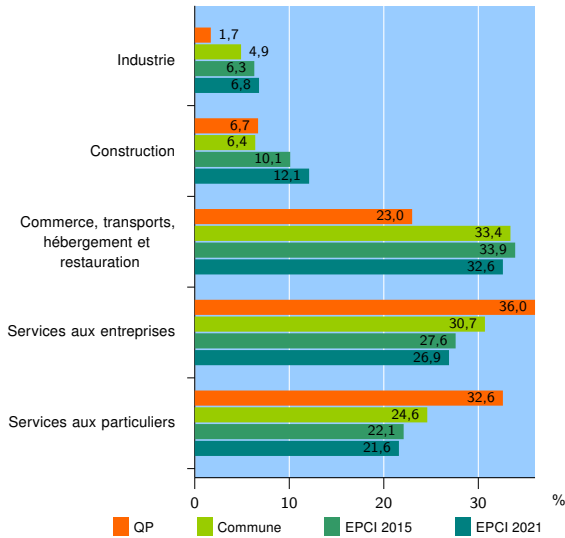
EPCI 2021 : CA Troyes Champagne Métropole

### Activité des établissements

	QP	Commune	EPCI 2015	EPCI 2021
<b>Nombre d'établissements</b>	<b>178</b>	<b>4 886</b>	<b>10 063</b>	<b>12 466</b>
Industrie	3	240	630	854
Construction	12	312	1 016	1 505
Commerce, transports, hébergement et restauration	41	1 634	3 413	4 062
Dont : commerce de gros <sup>1</sup>	3	178	487	619
commerce de détail <sup>1</sup>	12	725	1 513	1 731
Services aux entreprises	64	1 500	2 775	3 353
Services aux particuliers	58	1 200	2 229	2 692
Dont : enseignement, santé et action sociale	49	732	1 359	1 596

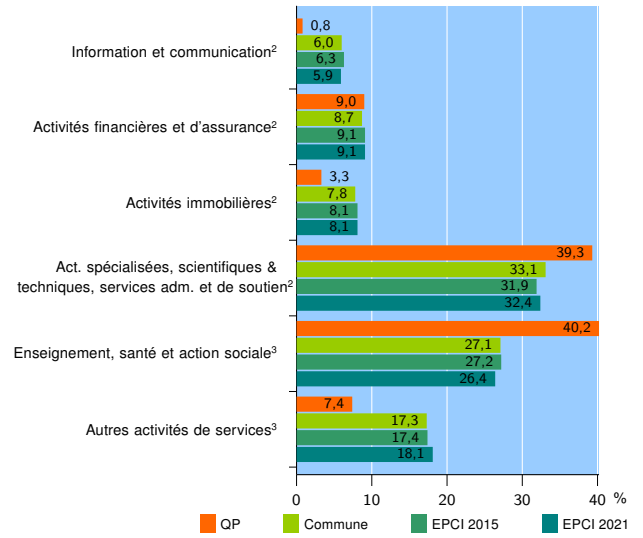
Source : Insee, Répertoire des entreprises et des établissements<sup>4</sup> (Sirene) au 31/12/2019

### Activité des établissements



Source : Insee, Répertoire des entreprises et des établissements<sup>4</sup> (Sirene) au 31/12/2019

### Activité des établissements de service



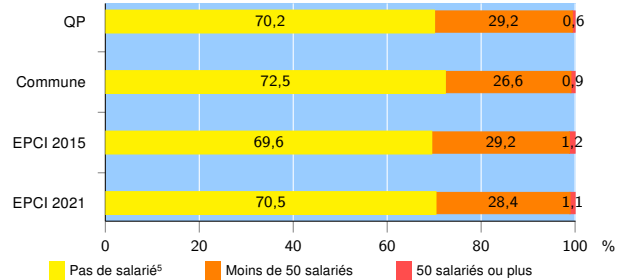
Source : Insee, Répertoire des entreprises et des établissements<sup>4</sup> (Sirene) au 31/12/2019

### Démographie d'établissements

	QP	Commune	EPCI 2015	EPCI 2021
<b>Créations et transferts d'établissements</b>	<b>33</b>	<b>1 043</b>	<b>2 005</b>	<b>2 429</b>
Part des transferts (%)	12,1	14,7	17,2	17,0
Part des créations (%)	87,9	85,3	82,8	83,0
Part de micro-entrepreneurs parmi les créations d'établissements (%)	69,0	68,8	64,8	62,6
<b>Taux de créations et transferts (%)</b>	<b>18,5</b>	<b>21,3</b>	<b>19,9</b>	<b>19,5</b>

Source : Insee, Répertoire des entreprises et des établissements<sup>4</sup> (Sirene) en 2020

### Taille des établissements



Source : Insee, Répertoire des entreprises et des établissements<sup>4</sup> (Sirene) au 31/12/2019

<sup>1</sup> : À l'exception des automobiles et des motocycles

<sup>2</sup> : Services aux entreprises

<sup>3</sup> : Services aux particuliers

<sup>4</sup> : Établissements du champ marchand non agricole

<sup>5</sup> : Y compris inconnu et non enregistré

### Signes conventionnels utilisés

s : secret statistique (y compris entre indicateurs et entre zones géographiques)

nd : donnée non disponible ou non diffusable

/// : donnée non calculable (ex. pas d'EPCI 2015)