

## Tissu économique

### Zone étudiée

QP Gare (QP010001)

### Zones de comparaison

Commune 2014 : Troyes

EPCI 2015 : CA Grand Troyes

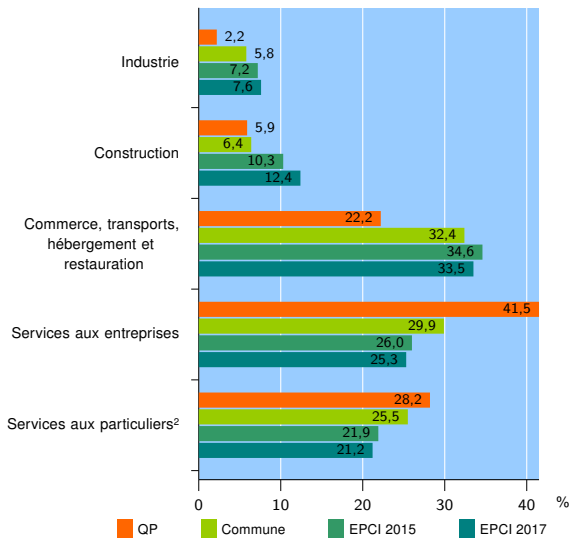
EPCI 2017 : CA Troyes Champagne Métropole

### Activité des établissements

	QP	Commune	EPCI 2015	EPCI 2017
<b>Nombre d'établissements</b>	<b>135</b>	<b>4 060</b>	<b>8 331</b>	<b>10 254</b>
Industrie	3	233	603	778
Construction	8	261	856	1 275
Commerce, transports, hébergement et restauration	30	1 317	2 883	3 432
Dont : commerce de gros <sup>1</sup>	2	159	423	543
commerce de détail <sup>1</sup>	14	684	1 451	1 648
Services aux entreprises	56	1 213	2 168	2 591
Services aux particuliers <sup>2</sup>	38	1 036	1 821	2 178
Dont : enseignement, santé et action sociale	31	669	1 141	1 311

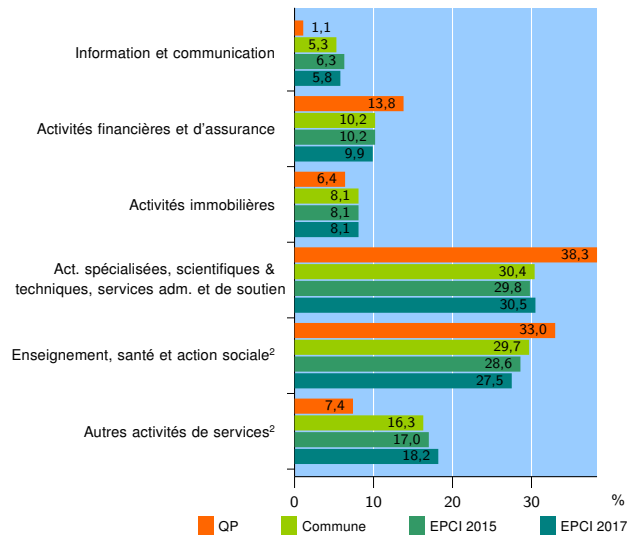
Source : Insee, Répertoire des entreprises et des établissements<sup>3</sup> (Sirene) au 01/01/2015

### Activité des établissements



Source : Insee, Répertoire des entreprises et des établissements<sup>3</sup> (Sirene) au 01/01/2015

### Activité des établissements de service



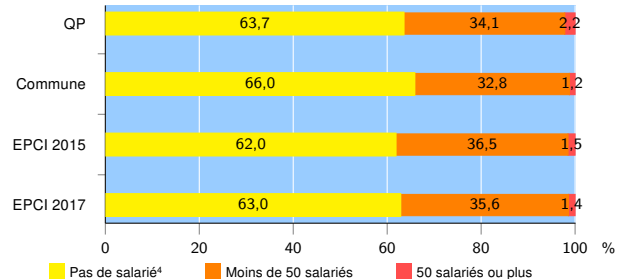
Source : Insee, Répertoire des entreprises et des établissements<sup>3</sup> (Sirene) au 01/01/2015

### Démographie d'établissements

	QP	Commune	EPCI 2015	EPCI 2017
<b>Créations et transferts d'établissements</b>	<b>21</b>	<b>620</b>	<b>1 244</b>	<b>1 533</b>
Part des transferts (%)	33,3	27,9	27,9	27,3
Part des créations (%)	66,7	72,1	72,1	72,7
Part de micro-entrepreneurs parmi les créations d'établissements (%)	35,7	50,1	48,4	47,4
<b>Taux de créations et transferts (%)</b>	<b>15,6</b>	<b>15,3</b>	<b>14,9</b>	<b>15,0</b>

Source : Insee, Répertoire des entreprises et des établissements<sup>3</sup> (Sirene) en 2015

### Taille des établissements



Source : Insee, Répertoire des entreprises et des établissements<sup>3</sup> (Sirene) au 01/01/2015

<sup>1</sup> : À l'exception des automobiles et des motocycles

<sup>2</sup> : Les services aux particuliers sont composés de l'enseignement, santé et action sociale ainsi que des autres activités de service

<sup>3</sup> : Établissements du champ marchand non agricole

<sup>4</sup> : Y compris inconnu et non enregistré

### Signes conventionnels utilisés

s : secret statistique (y compris entre indicateurs et entre zones géographiques)  
nd : données non disponibles ou non diffusables (ex. mauvaise qualité de géolocalisation)  
/// : absence de résultat due à la nature des choses (ex. pas d'EPCI 2015)