

Tissu économique

Zone étudiée

QP Le Lac - Centre Ancien (QP008007)

Zones de comparaison

Commune 2020 : Sedan

EPCI 2015 : CA Charleville-Mézières/Sedan

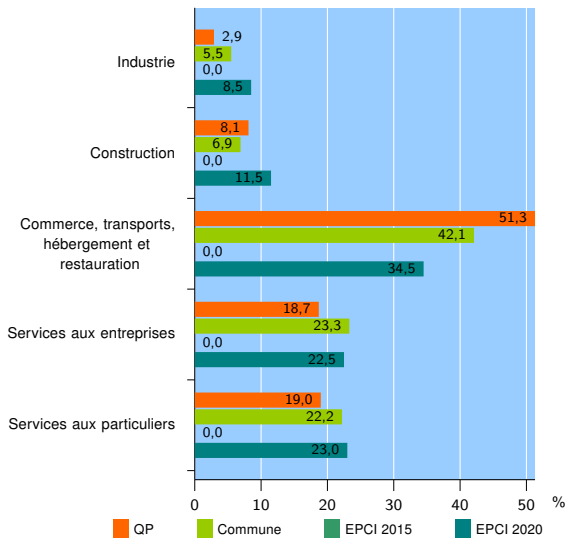
EPCI 2020 : CA Ardenne Métropole

Activité des établissements

| | QP | Commune | EPCI 2015 | EPCI 2020 |
|---|------------|--------------|-----------|--------------|
| Nombre d'établissements | 273 | 1 165 | nd | 7 686 |
| Industrie | 8 | 64 | nd | 653 |
| Construction | 22 | 80 | nd | 883 |
| Commerce, transports, hébergement et restauration | 140 | 490 | nd | 2 651 |
| Dont : commerce de gros ¹ | 3 | 34 | nd | 291 |
| commerce de détail ¹ | 77 | 259 | nd | 1 274 |
| Services aux entreprises | 51 | 272 | nd | 1 730 |
| Services aux particuliers | 52 | 259 | nd | 1 769 |
| Dont : enseignement, santé et action sociale | 22 | 161 | nd | 1 059 |

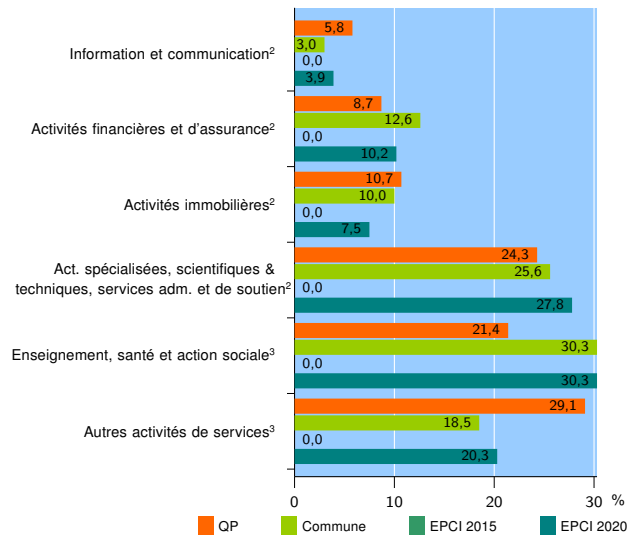
Source : Insee, Répertoire des entreprises et des établissements⁴ (Sirene) au 31/12/2018

Activité des établissements



Source : Insee, Répertoire des entreprises et des établissements⁴ (Sirene) au 31/12/2018

Activité des établissements de service



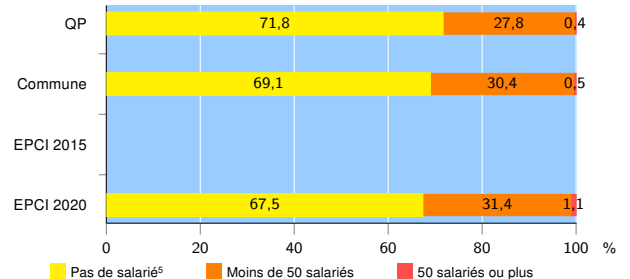
Source : Insee, Répertoire des entreprises et des établissements⁴ (Sirene) au 31/12/2018

Démographie d'établissements

| | QP | Commune | EPCI 2015 | EPCI 2020 |
|--|-------------|-------------|-----------|--------------|
| Créations et transferts d'établissements | 54 | 163 | nd | 1 142 |
| Part des transferts (%) | 18,5 | 19,0 | nd | 19,1 |
| Part des créations (%) | 81,5 | 81,0 | nd | 80,9 |
| Part de micro-entrepreneurs parmi les créations d'établissements (%) | 50,0 | 50,0 | nd | 47,9 |
| Taux de créations et transferts (%) | 19,8 | 14,0 | nd | 14,9 |

Source : Insee, Répertoire des entreprises et des établissements⁴ (Sirene) en 2019

Taille des établissements



Source : Insee, Répertoire des entreprises et des établissements⁴ (Sirene) au 31/12/2018

¹ : À l'exception des automobiles et des motocycles

² : Services aux entreprises

³ : Services aux particuliers

⁴ : Établissements du champ marchand non agricole

⁵ : Y compris inconnu et non enregistré

Signes conventionnels utilisés

s : secret statistique (y compris entre indicateurs et entre zones géographiques)

nd : données non disponibles ou non diffusables (ex. mauvaise qualité de géolocalisation)

/// : absence de résultat due à la nature des choses (ex. pas d'EPCI 2015)