

Tissu économique

Zone étudiée

QP Torcy Cités (QP008005)

Zones de comparaison

Commune 2022 : Sedan

EPCI 2015 : CA Charleville-Mézières/Sedan

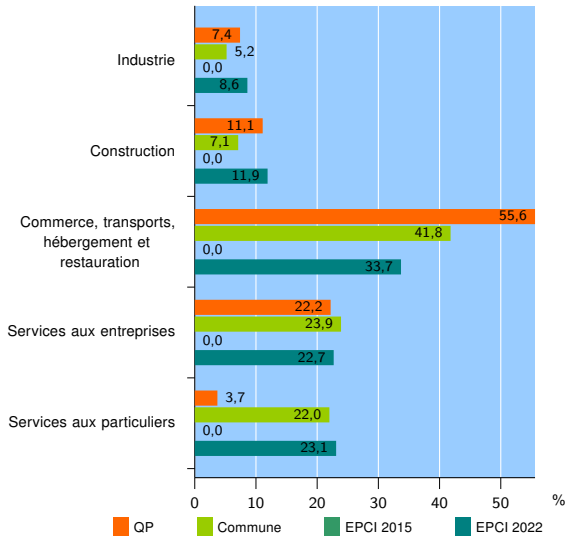
EPCI 2022 : CA Ardenne Métropole

Activité des établissements

	QP	Commune	EPCI 2015	EPCI 2022
Nombre d'établissements	27	1 222	nd	8 261
Industrie	2	63	nd	710
Construction	3	87	nd	985
Commerce, transports, hébergement et restauration	15	511	nd	2 785
Dont : commerce de gros ¹	1	35	nd	305
commerce de détail ¹	7	251	nd	1 275
Services aux entreprises	6	292	nd	1 875
Services aux particuliers	1	269	nd	1 906
Dont : enseignement, santé et action sociale	0	161	nd	1 120

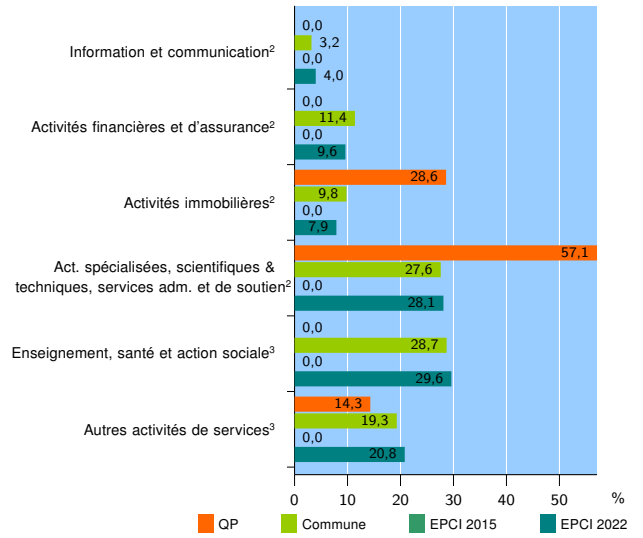
Source : Insee, Répertoire des entreprises et des établissements⁴ (Sirene) au 31/12/2020

Activité des établissements



Source : Insee, Répertoire des entreprises et des établissements⁴ (Sirene) au 31/12/2020

Activité des établissements de service



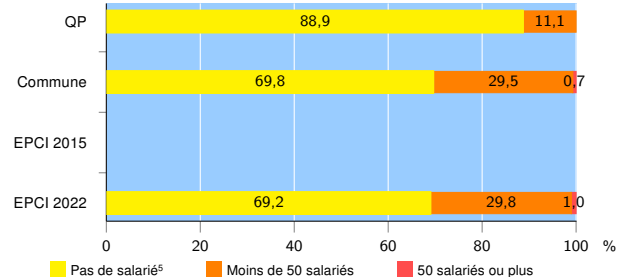
Source : Insee, Répertoire des entreprises et des établissements⁴ (Sirene) au 31/12/2020

Démographie d'établissements

	QP	Commune	EPCI 2015	EPCI 2022
Créations et transferts d'établissements	10	200	nd	1 511
Part des transferts (%)	0,0	14,0	nd	18,8
Part des créations (%)	100,0	86,0	nd	81,2
Part de micro-entrepreneurs parmi les créations d'établissements (%)	90,0	64,0	nd	64,1
Taux de créations et transferts (%)	37,0	16,4	nd	18,3

Source : Insee, Répertoire des entreprises et des établissements⁴ (Sirene) en 2021

Taille des établissements



Source : Insee, Répertoire des entreprises et des établissements⁴ (Sirene) au 31/12/2020

¹ : À l'exception des automobiles et des motocycles

² : Services aux entreprises

³ : Services aux particuliers

⁴ : Établissements du champ marchand non agricole

⁵ : Y compris inconnu et non enregistré

Signes conventionnels utilisés

s : secret statistique (y compris entre indicateurs et entre zones géographiques)

nd : donnée non disponible ou non diffusable

/// : donnée non calculable (ex. pas d'EPCI 2015)