

Tissu économique

Zone étudiée

QP Ronde Couture (QP008002)

Zones de comparaison

Commune 2021 : Charleville-Mézières

EPCI 2015 : CA Charleville-Mézières/Sedan

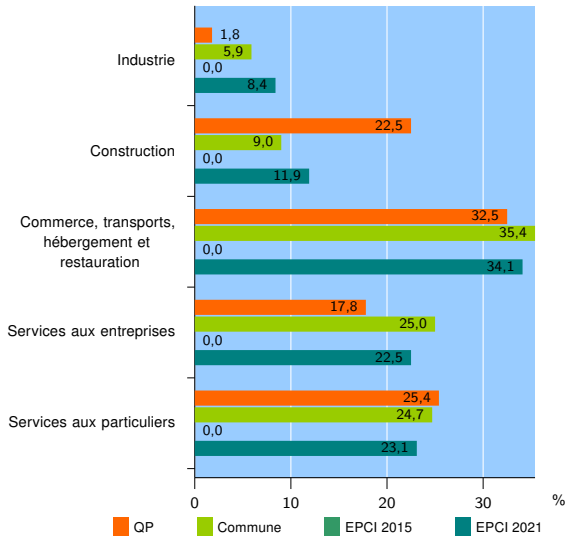
EPCI 2021 : CA Ardenne Métropole

Activité des établissements

	QP	Commune	EPCI 2015	EPCI 2021
Nombre d'établissements	169	3 619	nd	7 969
Industrie	3	214	nd	670
Construction	38	325	nd	950
Commerce, transports, hébergement et restauration	55	1 283	nd	2 721
Dont : commerce de gros ¹	6	116	nd	293
commerce de détail ¹	35	633	nd	1 290
Services aux entreprises	30	904	nd	1 790
Services aux particuliers	43	893	nd	1 838
Dont : enseignement, santé et action sociale	32	568	nd	1 084

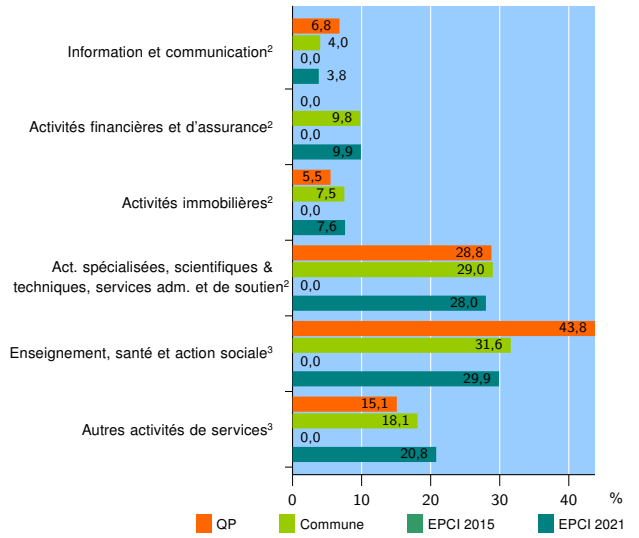
Source : Insee, Répertoire des entreprises et des établissements⁴ (Sirene) au 31/12/2019

Activité des établissements



Source : Insee, Répertoire des entreprises et des établissements⁴ (Sirene) au 31/12/2019

Activité des établissements de service



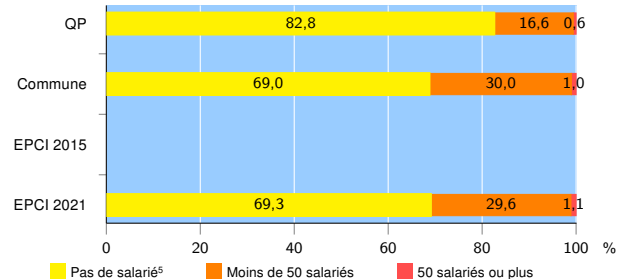
Source : Insee, Répertoire des entreprises et des établissements⁴ (Sirene) au 31/12/2019

Démographie d'établissements

	QP	Commune	EPCI 2015	EPCI 2021
Créations et transferts d'établissements	49	582	nd	1 211
Part des transferts (%)	8,2	19,6	nd	17,6
Part des créations (%)	91,8	80,4	nd	82,4
Part de micro-entrepreneurs parmi les créations d'établissements (%)	82,2	60,3	nd	60,8
Taux de créations et transferts (%)	29,0	16,1	nd	15,2

Source : Insee, Répertoire des entreprises et des établissements⁴ (Sirene) en 2020

Taille des établissements



Source : Insee, Répertoire des entreprises et des établissements⁴ (Sirene) au 31/12/2019

¹ : À l'exception des automobiles et des motocycles

² : Services aux entreprises

³ : Services aux particuliers

⁴ : Établissements du champ marchand non agricole

⁵ : Y compris inconnu et non enregistré

Signes conventionnels utilisés

s : secret statistique (y compris entre indicateurs et entre zones géographiques)

nd : donnée non disponible ou non diffusable

/// : donnée non calculable (ex. pas d'EPCI 2015)