

## Tissu économique

### Zone étudiée

QP Les Argillières (QP080009)

### Zones de comparaison

Commune 2020 : Abbeville

EPCI 2015 : CC de l'Abbevillois

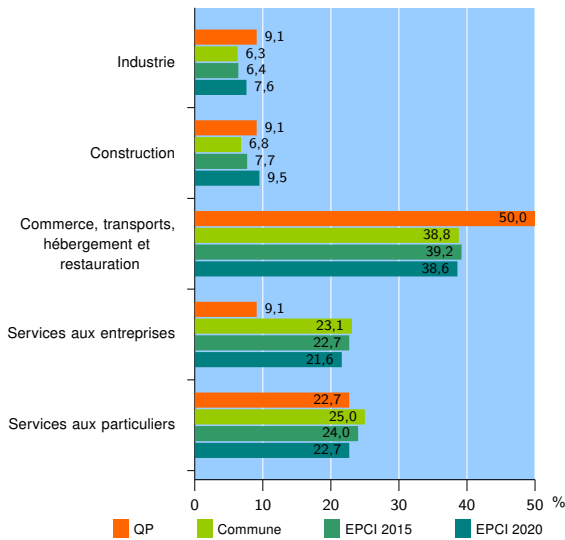
EPCI 2020 : CA de la Baie de Somme

### Activité des établissements

	QP	Commune	EPCI 2015	EPCI 2020
<b>Nombre d'établissements</b>	<b>22</b>	<b>1 754</b>	<b>2 036</b>	<b>3 076</b>
Industrie	2	111	130	234
Construction	2	119	157	293
Commerce, transports, hébergement et restauration	11	681	799	1 187
Dont : commerce de gros <sup>1</sup>	3	78	94	116
commerce de détail <sup>1</sup>	5	384	446	614
Services aux entreprises	2	405	462	665
Services aux particuliers	5	438	488	697
Dont : enseignement, santé et action sociale	3	300	325	423

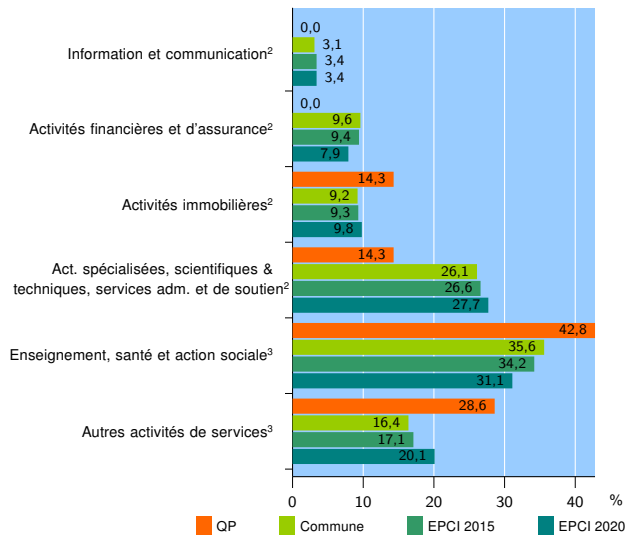
Source : Insee, Répertoire des entreprises et des établissements<sup>4</sup> (Sirene) au 31/12/2018

### Activité des établissements



Source : Insee, Répertoire des entreprises et des établissements<sup>4</sup> (Sirene) au 31/12/2018

### Activité des établissements de service



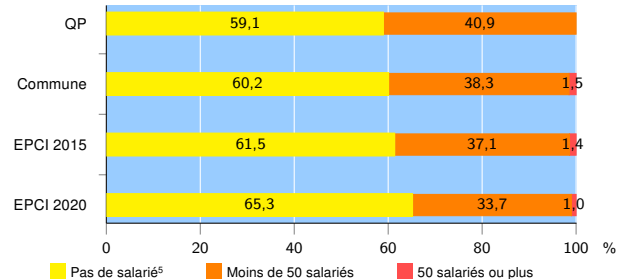
Source : Insee, Répertoire des entreprises et des établissements<sup>4</sup> (Sirene) au 31/12/2018

### Démographie d'établissements

	QP	Commune	EPCI 2015	EPCI 2020
<b>Créations et transferts d'établissements</b>	<b>0</b>	<b>243</b>	<b>306</b>	<b>433</b>
Part des transferts (%)	///	24,3	24,2	22,2
Part des créations (%)	///	75,7	75,8	77,8
Part de micro-entrepreneurs parmi les créations d'établissements (%)	///	50,0	52,6	53,7
<b>Taux de créations et transferts (%)</b>	<b>0,0</b>	<b>13,9</b>	<b>15,0</b>	<b>14,1</b>

Source : Insee, Répertoire des entreprises et des établissements<sup>4</sup> (Sirene) en 2019

### Taille des établissements



Source : Insee, Répertoire des entreprises et des établissements<sup>4</sup> (Sirene) au 31/12/2018

<sup>1</sup> : À l'exception des automobiles et des motocycles

<sup>2</sup> : Services aux entreprises

<sup>3</sup> : Services aux particuliers

<sup>4</sup> : Établissements du champ marchand non agricole

<sup>5</sup> : Y compris inconnu et non enregistré

### Signes conventionnels utilisés

s : secret statistique (y compris entre indicateurs et entre zones géographiques)  
nd : données non disponibles ou non diffusables (ex. mauvaise qualité de géolocalisation)  
/// : absence de résultat due à la nature des choses (ex. pas d'EPCI 2015)