

## Tissu économique

### Zone étudiée

QP L'Espérance (QP080008)

### Zones de comparaison

Commune 2014 : Abbeville

EPCI 2015 : CC de l'Abbeillois

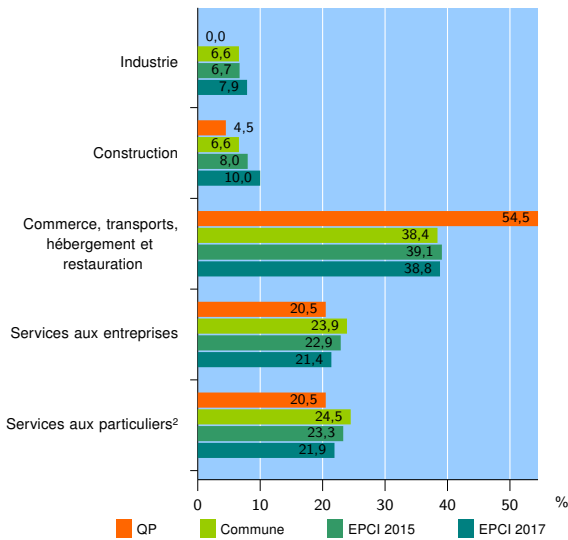
EPCI 2017 : CA de la Baie de Somme

### Activité des établissements

	QP	Commune	EPCI 2015	EPCI 2017
<b>Nombre d'établissements</b>	<b>44</b>	<b>1 556</b>	<b>1 795</b>	<b>2 703</b>
Industrie	0	102	120	213
Construction	2	102	143	269
Commerce, transports, hébergement et restauration	24	598	702	1 050
Dont : commerce de gros <sup>1</sup>	0	67	79	102
commerce de détail <sup>1</sup>	21	349	406	559
Services aux entreprises	9	372	411	578
Services aux particuliers <sup>2</sup>	9	382	419	593
Dont : enseignement, santé et action sociale	4	252	270	357

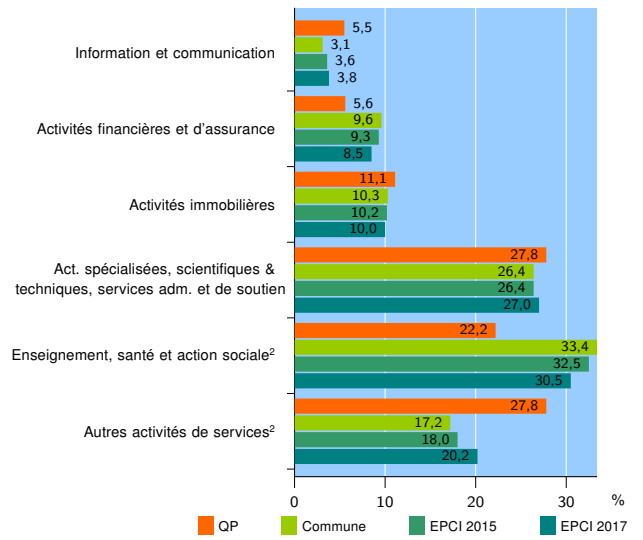
Source : Insee, Répertoire des entreprises et des établissements<sup>3</sup> (Sirene) au 01/01/2015

### Activité des établissements



Source : Insee, Répertoire des entreprises et des établissements<sup>3</sup> (Sirene) au 01/01/2015

### Activité des établissements de service



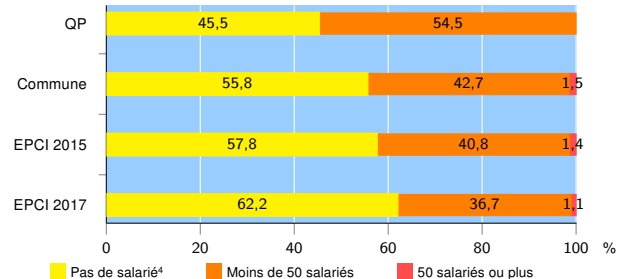
Source : Insee, Répertoire des entreprises et des établissements<sup>3</sup> (Sirene) au 01/01/2015

### Démographie d'établissements

	QP	Commune	EPCI 2015	EPCI 2017
<b>Créations et transferts d'établissements</b>	<b>7</b>	<b>199</b>	<b>229</b>	<b>362</b>
Part des transferts (%)	28,6	23,1	24,9	23,2
Part des créations (%)	71,4	76,9	75,1	76,8
Part de micro-entrepreneurs parmi les créations d'établissements (%)	60,0	45,8	48,8	50,0
<b>Taux de créations et transferts (%)</b>	<b>15,9</b>	<b>12,8</b>	<b>12,8</b>	<b>13,4</b>

Source : Insee, Répertoire des entreprises et des établissements<sup>3</sup> (Sirene) en 2015

### Taille des établissements



Source : Insee, Répertoire des entreprises et des établissements<sup>3</sup> (Sirene) au 01/01/2015

<sup>1</sup> : À l'exception des automobiles et des motocycles

<sup>2</sup> : Les services aux particuliers sont composés de l'enseignement, santé et action sociale ainsi que des autres activités de service

<sup>3</sup> : Établissements du champ marchand non agricole

<sup>4</sup> : Y compris inconnu et non enregistré

### Signes conventionnels utilisés

s : secret statistique (y compris entre indicateurs et entre zones géographiques)  
nd : données non disponibles ou non diffusables (ex. mauvaise qualité de géolocalisation)  
/// : absence de résultat due à la nature des choses (ex. pas d'EPCI 2015)