

Tissu économique

Zone étudiée

QP Nouvelles Résidences (QP062064)

Zones de comparaison

Communes 2022 : Saint-Laurent-Blangy, Saint-Nicolas

EPCI 2015 : CU d'Arras

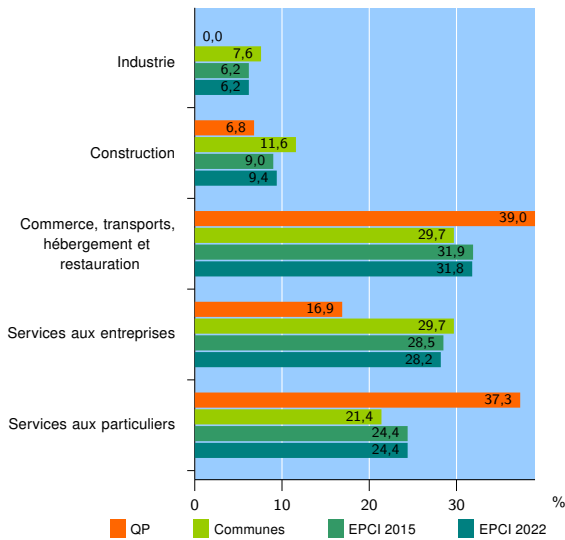
EPCI 2022 : CU d'Arras

Activité des établissements

	QP	Communes	EPCI 2015	EPCI 2022
Nombre d'établissements	59	853	7 944	8 168
Industrie	0	65	490	507
Construction	4	99	717	770
Commerce, transports, hébergement et restauration	23	253	2 534	2 592
Dont : commerce de gros ¹	0	67	359	368
commerce de détail ¹	10	89	1 053	1 077
Services aux entreprises	10	253	2 261	2 305
Services aux particuliers	22	183	1 942	1 994
Dont : enseignement, santé et action sociale	17	108	1 235	1 269

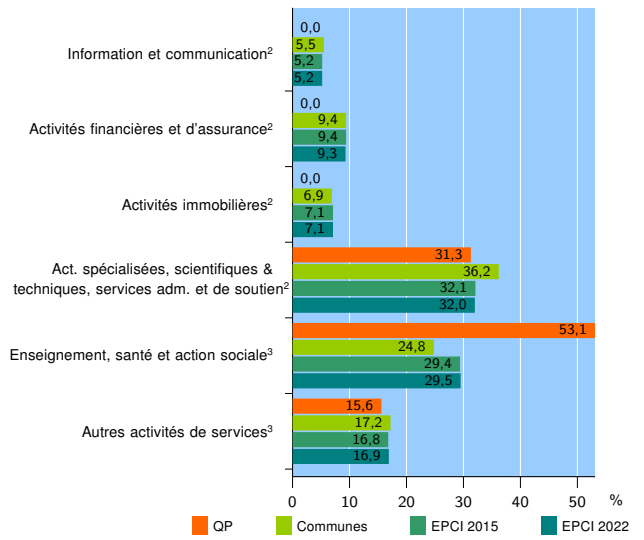
Source : Insee, Répertoire des entreprises et des établissements⁴ (Sirene) au 31/12/2020

Activité des établissements



Source : Insee, Répertoire des entreprises et des établissements⁴ (Sirene) au 31/12/2020

Activité des établissements de service



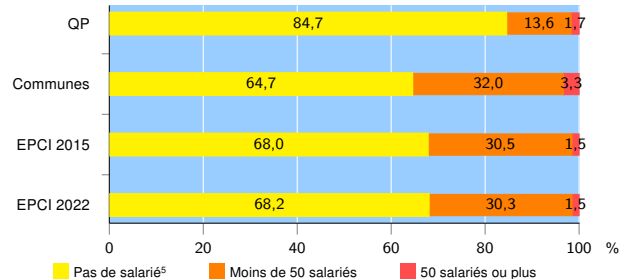
Source : Insee, Répertoire des entreprises et des établissements⁴ (Sirene) au 31/12/2020

Démographie d'établissements

	QP	Communes	EPCI 2015	EPCI 2022
Créations et transferts d'établissements	30	156	1 669	1 700
Part des transferts (%)	13,3	28,2	18,6	18,7
Part des créations (%)	86,7	71,8	81,4	81,3
Part de micro-entrepreneurs parmi les créations d'établissements (%)	69,2	55,4	63,4	63,4
Taux de créations et transferts (%)	50,8	18,3	21,0	20,8

Source : Insee, Répertoire des entreprises et des établissements⁴ (Sirene) en 2021

Taille des établissements



Source : Insee, Répertoire des entreprises et des établissements⁴ (Sirene) au 31/12/2020

¹ : À l'exception des automobiles et des motocycles

² : Services aux entreprises

³ : Services aux particuliers

⁴ : Établissements du champ marchand non agricole

⁵ : Y compris inconnu et non enregistré

Signes conventionnels utilisés

s : secret statistique (y compris entre indicateurs et entre zones géographiques)

nd : donnée non disponible ou non diffusable

/// : donnée non calculable (ex. pas d'EPCI 2015)