

## Tissu économique

### Zone étudiée

QP Cheminots Jean Jaurès Moulin Hacart (QP062063)

### Zones de comparaison

Communes 2019 : Achicourt, Arras

EPCI 2015 : CU d'Arras

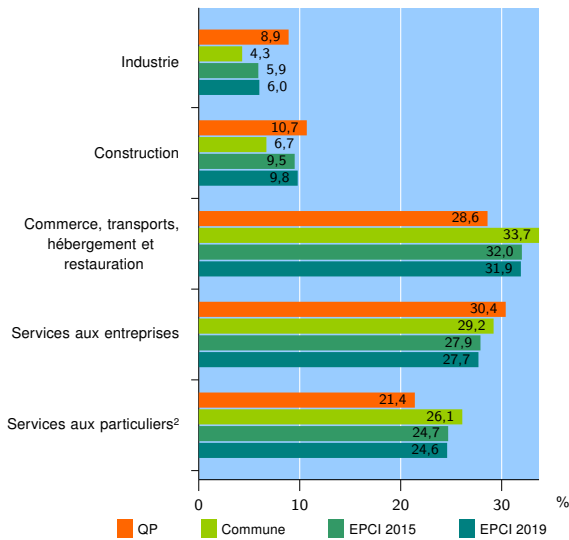
EPCI 2019 : CU d'Arras

### Activité des établissements

	QP	Commune	EPCI 2015	EPCI 2019
<b>Nombre d'établissements</b>	<b>56</b>	<b>3 666</b>	<b>6 666</b>	<b>6 856</b>
Industrie	5	157	394	411
Construction	6	246	633	675
Commerce, transports, hébergement et restauration	16	1 236	2 137	2 189
Dont : commerce de gros <sup>1</sup>	3	93	291	299
commerce de détail <sup>1</sup>	6	669	970	990
Services aux entreprises	17	1 072	1 858	1 896
Services aux particuliers <sup>2</sup>	12	955	1 644	1 685
Dont : enseignement, santé et action sociale	7	639	1 062	1 086

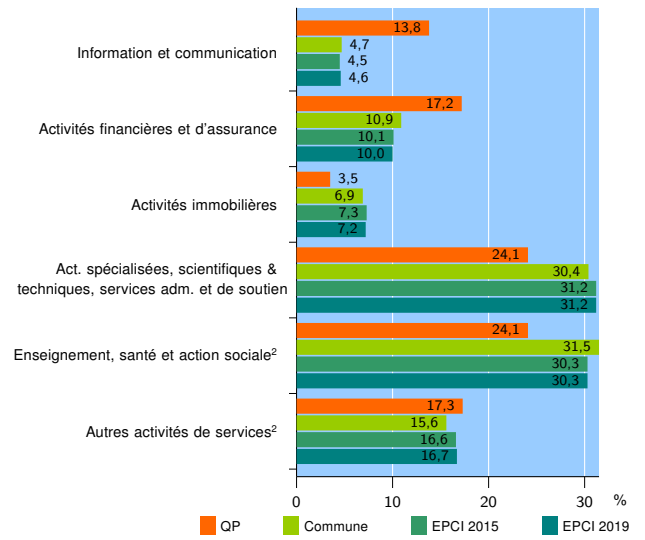
Source : Insee, Répertoire des entreprises et des établissements<sup>3</sup> (Sirene) au 31/12/2017

### Activité des établissements



Source : Insee, Répertoire des entreprises et des établissements<sup>3</sup> (Sirene) au 31/12/2017

### Activité des établissements de service



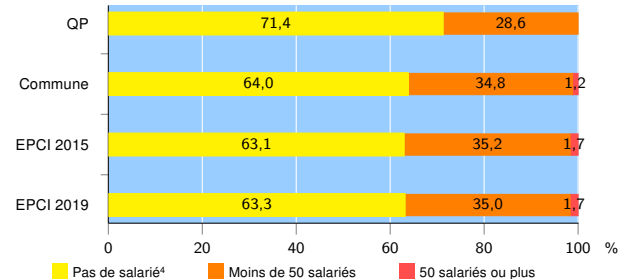
Source : Insee, Répertoire des entreprises et des établissements<sup>3</sup> (Sirene) au 31/12/2017

### Démographie d'établissements

	QP	Commune	EPCI 2015	EPCI 2019
<b>Créations et transferts d'établissements</b>	<b>16</b>	<b>585</b>	<b>1 098</b>	<b>1 125</b>
Part des transferts (%)	18,8	24,4	25,9	25,9
Part des créations (%)	81,2	75,6	74,1	74,1
Part de micro-entrepreneurs parmi les créations d'établissements (%)	46,2	41,2	42,1	42,1
<b>Taux de créations et transferts (%)</b>	<b>28,6</b>	<b>16,0</b>	<b>16,5</b>	<b>16,4</b>

Source : Insee, Répertoire des entreprises et des établissements<sup>3</sup> (Sirene) en 2018

### Taille des établissements



Source : Insee, Répertoire des entreprises et des établissements<sup>3</sup> (Sirene) au 31/12/2017

<sup>1</sup> : À l'exception des automobiles et des motocycles

<sup>2</sup> : Les services aux particuliers sont composés de l'enseignement, santé et action sociale ainsi que des autres activités de service

<sup>3</sup> : Établissements du champ marchand non agricole

<sup>4</sup> : Y compris inconnu et non enregistré

### Signes conventionnels utilisés

s : secret statistique (y compris entre indicateurs et entre zones géographiques)  
nd : données non disponibles ou non diffusables (ex. mauvaise qualité de géolocalisation)  
/// : absence de résultat due à la nature des choses (ex. pas d'EPCI 2015)