

Tissu économique

Zone étudiée

QP Arras Ouest (QP062061)

Zones de comparaison

Commune 2021 : Arras

EPCI 2015 : CU d'Arras

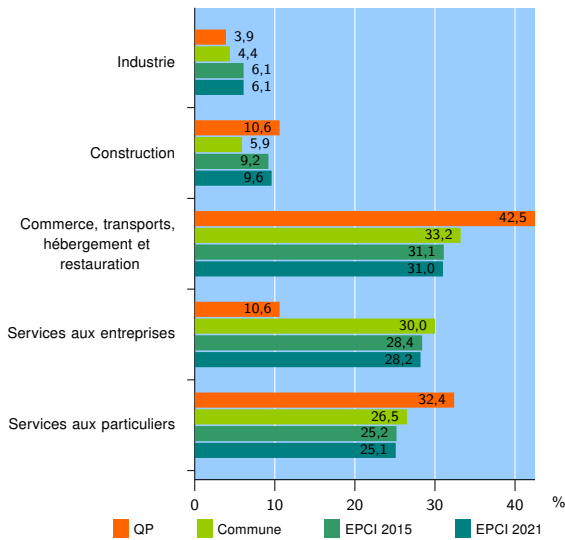
EPCI 2021 : CU d'Arras

Activité des établissements

	QP	Commune	EPCI 2015	EPCI 2021
Nombre d'établissements	179	3 795	7 490	7 706
Industrie	7	166	454	473
Construction	19	225	687	737
Commerce, transports, hébergement et restauration	76	1 260	2 332	2 386
Dont : commerce de gros ¹	4	95	326	335
commerce de détail ¹	36	646	1 012	1 033
Services aux entreprises	19	1 138	2 129	2 173
Services aux particuliers	58	1 006	1 888	1 937
Dont : enseignement, santé et action sociale	40	668	1 216	1 246

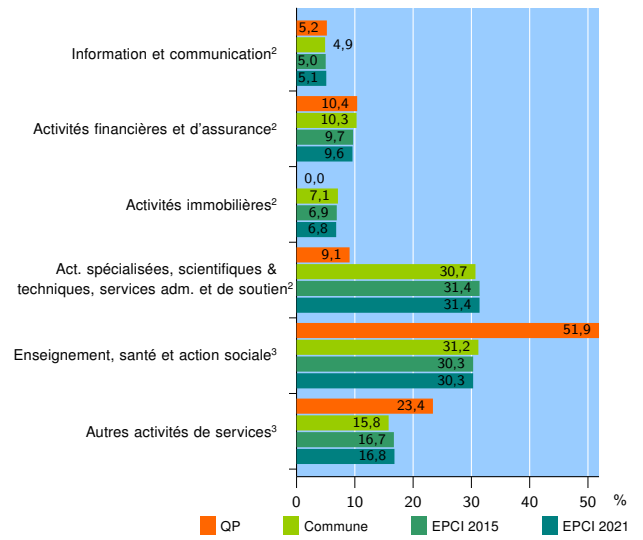
Source : Insee, Répertoire des entreprises et des établissements⁴ (Sirene) au 31/12/2019

Activité des établissements



Source : Insee, Répertoire des entreprises et des établissements⁴ (Sirene) au 31/12/2019

Activité des établissements de service



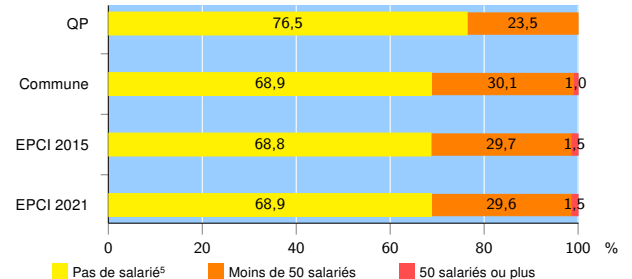
Source : Insee, Répertoire des entreprises et des établissements⁴ (Sirene) au 31/12/2019

Démographie d'établissements

	QP	Commune	EPCI 2015	EPCI 2021
Créations et transferts d'établissements	88	716	1 411	1 443
Part des transferts (%)	2,3	17,6	19,7	19,8
Part des créations (%)	97,7	82,4	80,3	80,2
Part de micro-entrepreneurs parmi les créations d'établissements (%)	82,6	59,5	58,7	58,7
Taux de créations et transferts (%)	49,2	18,9	18,8	18,7

Source : Insee, Répertoire des entreprises et des établissements⁴ (Sirene) en 2020

Taille des établissements



Source : Insee, Répertoire des entreprises et des établissements⁴ (Sirene) au 31/12/2019

¹ : À l'exception des automobiles et des motocycles

² : Services aux entreprises

³ : Services aux particuliers

⁴ : Établissements du champ marchand non agricole

⁵ : Y compris inconnu et non enregistré

Signes conventionnels utilisés

s : secret statistique (y compris entre indicateurs et entre zones géographiques)

nd : donnée non disponible ou non diffusable

/// : donnée non calculable (ex. pas d'EPCI 2015)