

Tissu économique

Zone étudiée

QP Quartier De La Renaissance (QP062059)

Zones de comparaison

Commune 2021 : Étapes

EPCI 2015 : CC Mer et Terres d'Opale

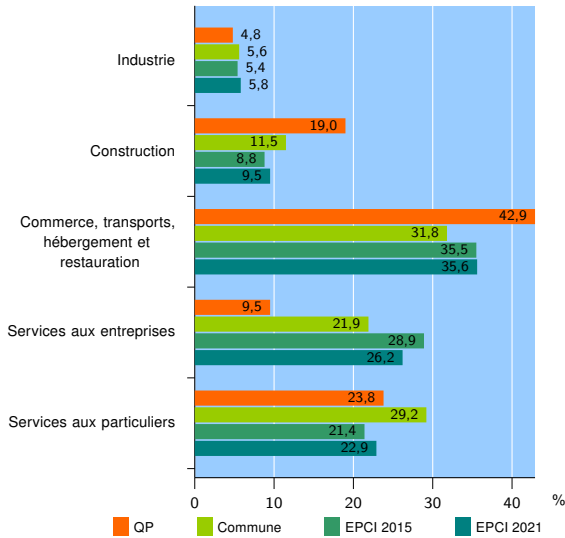
EPCI 2021 : CA des Deux Baies en Montreuillois

Activité des établissements

| | QP | Commune | EPCI 2015 | EPCI 2021 |
|---|-----------|------------|--------------|--------------|
| Nombre d'établissements | 21 | 672 | 2 962 | 5 418 |
| Industrie | 1 | 38 | 161 | 315 |
| Construction | 4 | 77 | 262 | 516 |
| Commerce, transports, hébergement et restauration | 9 | 214 | 1 051 | 1 925 |
| Dont : commerce de gros ¹ | 0 | 21 | 100 | 183 |
| commerce de détail ¹ | 4 | 121 | 580 | 1 002 |
| Services aux entreprises | 2 | 147 | 855 | 1 421 |
| Services aux particuliers | 5 | 196 | 633 | 1 241 |
| Dont : enseignement, santé et action sociale | 1 | 130 | 395 | 806 |

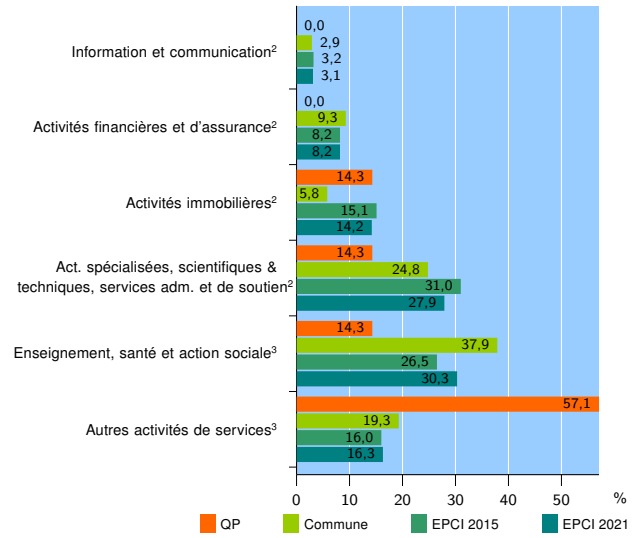
Source : Insee, Répertoire des entreprises et des établissements⁴ (Sirene) au 31/12/2019

Activité des établissements



Source : Insee, Répertoire des entreprises et des établissements⁴ (Sirene) au 31/12/2019

Activité des établissements de service



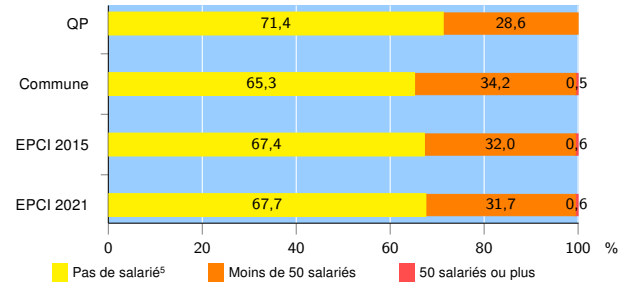
Source : Insee, Répertoire des entreprises et des établissements⁴ (Sirene) au 31/12/2019

Démographie d'établissements

| | QP | Commune | EPCI 2015 | EPCI 2021 |
|--|-------------|-------------|-------------|-------------|
| Créations et transferts d'établissements | 4 | 83 | 445 | 774 |
| Part des transferts (%) | 0,0 | 20,5 | 22,7 | 21,2 |
| Part des créations (%) | 100,0 | 79,5 | 77,3 | 78,8 |
| Part de micro-entrepreneurs parmi les créations d'établissements (%) | 100,0 | 60,6 | 49,7 | 52,8 |
| Taux de créations et transferts (%) | 19,0 | 12,4 | 15,0 | 14,3 |

Source : Insee, Répertoire des entreprises et des établissements⁴ (Sirene) en 2020

Taille des établissements



Source : Insee, Répertoire des entreprises et des établissements⁴ (Sirene) au 31/12/2019

¹ : À l'exception des automobiles et des motocycles

² : Services aux entreprises

³ : Services aux particuliers

⁴ : Établissements du champ marchand non agricole

⁵ : Y compris inconnu et non enregistré

Signes conventionnels utilisés

s : secret statistique (y compris entre indicateurs et entre zones géographiques)

nd : donnée non disponible ou non diffusable

/// : donnée non calculable (ex. pas d'EPCI 2015)