

Tissu économique

Zone étudiée

QP Beau Marais (QP062056)

Zones de comparaison

Commune 2022 : Calais

EPCI 2015 : CA du Calaisis

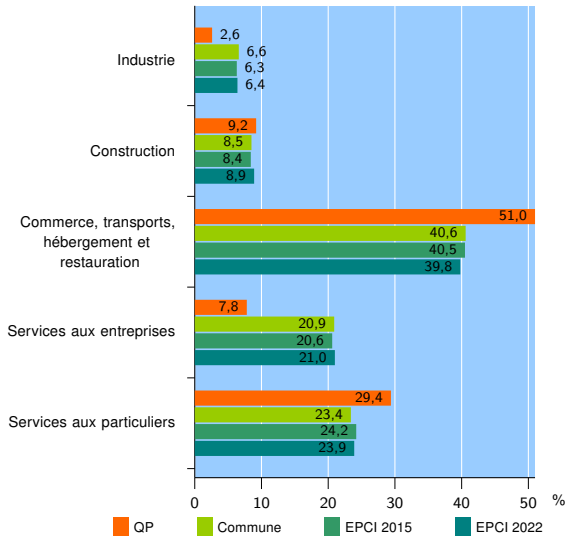
EPCI 2022 : CA Grand Calais Terres et Mers

Activité des établissements

	QP	Commune	EPCI 2015	EPCI 2022
Nombre d'établissements	153	4 002	5 553	6 036
Industrie	4	264	351	389
Construction	14	340	463	538
Commerce, transports, hébergement et restauration	78	1 623	2 251	2 399
Dont : commerce de gros ¹	1	202	301	343
commerce de détail ¹	41	709	1 036	1 066
Services aux entreprises	12	837	1 145	1 265
Services aux particuliers	45	938	1 343	1 445
Dont : enseignement, santé et action sociale	37	550	821	885

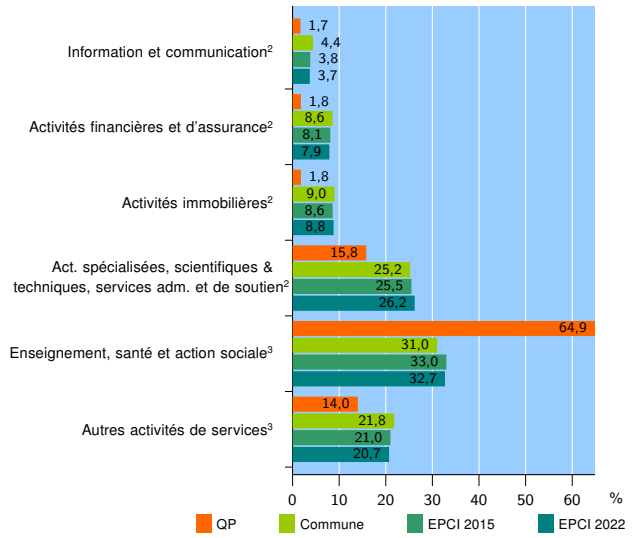
Source : Insee, Répertoire des entreprises et des établissements⁴ (Sirene) au 31/12/2020

Activité des établissements



Source : Insee, Répertoire des entreprises et des établissements⁴ (Sirene) au 31/12/2020

Activité des établissements de service



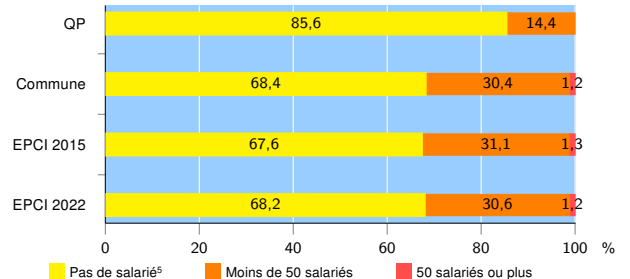
Source : Insee, Répertoire des entreprises et des établissements⁴ (Sirene) au 31/12/2020

Démographie d'établissements

	QP	Commune	EPCI 2015	EPCI 2022
Créations et transferts d'établissements	78	924	1 176	1 261
Part des transferts (%)	5,1	15,0	15,0	14,8
Part des créations (%)	94,9	85,0	85,0	85,2
Part de micro-entrepreneurs parmi les créations d'établissements (%)	93,2	73,1	70,5	69,9
Taux de créations et transferts (%)	51,0	23,1	21,2	20,9

Source : Insee, Répertoire des entreprises et des établissements⁴ (Sirene) en 2021

Taille des établissements



Source : Insee, Répertoire des entreprises et des établissements⁴ (Sirene) au 31/12/2020

¹ : À l'exception des automobiles et des motocycles

² : Services aux entreprises

³ : Services aux particuliers

⁴ : Établissements du champ marchand non agricole

⁵ : Y compris inconnu et non enregistré

Signes conventionnels utilisés

s : secret statistique (y compris entre indicateurs et entre zones géographiques)

nd : donnée non disponible ou non diffusable

/// : donnée non calculable (ex. pas d'EPCI 2015)