

## Tissu économique

### Zone étudiée

QP Quartier Des Résidences (QP062054)

### Zones de comparaison

Commune 2020 : Le Portel

EPCI 2015 : CA du Boulonnais

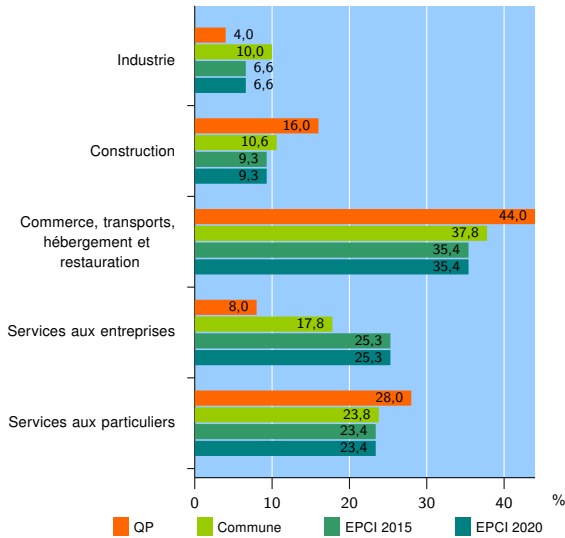
EPCI 2020 : CA du Boulonnais

### Activité des établissements

	QP	Commune	EPCI 2015	EPCI 2020
<b>Nombre d'établissements</b>	<b>25</b>	<b>349</b>	<b>6 507</b>	<b>6 507</b>
Industrie	1	35	432	432
Construction	4	37	609	609
Commerce, transports, hébergement et restauration	11	132	2 302	2 302
Dont : commerce de gros <sup>1</sup>	1	16	365	365
commerce de détail <sup>1</sup>	7	61	1 125	1 125
Services aux entreprises	2	62	1 644	1 644
Services aux particuliers	7	83	1 520	1 520
Dont : enseignement, santé et action sociale	6	52	1 040	1 040

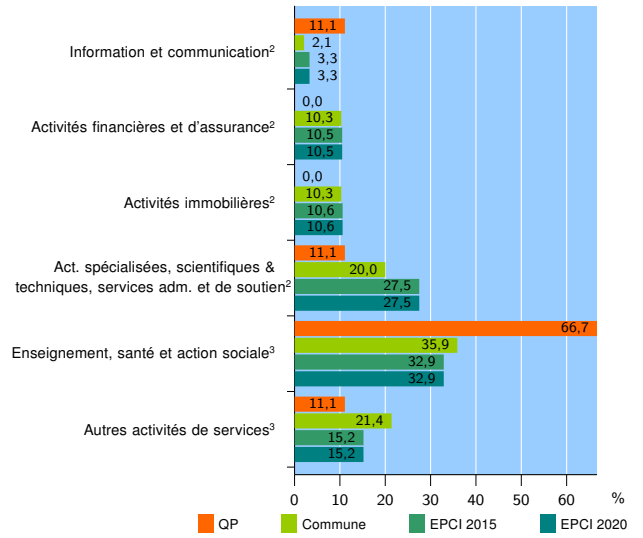
Source : Insee, Répertoire des entreprises et des établissements<sup>4</sup> (Sirene) au 31/12/2018

### Activité des établissements



Source : Insee, Répertoire des entreprises et des établissements<sup>4</sup> (Sirene) au 31/12/2018

### Activité des établissements de service



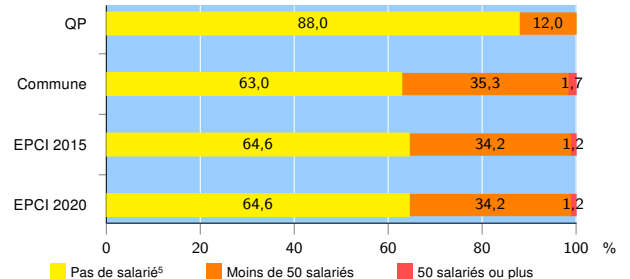
Source : Insee, Répertoire des entreprises et des établissements<sup>4</sup> (Sirene) au 31/12/2018

### Démographie d'établissements

	QP	Commune	EPCI 2015	EPCI 2020
<b>Créations et transferts d'établissements</b>	<b>11</b>	<b>59</b>	<b>1 102</b>	<b>1 102</b>
Part des transferts (%)	0,0	10,2	20,6	20,6
Part des créations (%)	100,0	89,8	79,4	79,4
Part de micro-entrepreneurs parmi les créations d'établissements (%)	63,6	50,9	50,9	50,9
<b>Taux de créations et transferts (%)</b>	<b>44,0</b>	<b>16,9</b>	<b>16,9</b>	<b>16,9</b>

Source : Insee, Répertoire des entreprises et des établissements<sup>4</sup> (Sirene) en 2019

### Taille des établissements



Source : Insee, Répertoire des entreprises et des établissements<sup>4</sup> (Sirene) au 31/12/2018

<sup>1</sup> : À l'exception des automobiles et des motocycles

<sup>2</sup> : Services aux entreprises

<sup>3</sup> : Services aux particuliers

<sup>4</sup> : Établissements du champ marchand non agricole

<sup>5</sup> : Y compris inconnu et non enregistré

### Signes conventionnels utilisés

s : secret statistique (y compris entre indicateurs et entre zones géographiques)

nd : données non disponibles ou non diffusables (ex. mauvaise qualité de géolocalisation)

/// : absence de résultat due à la nature des choses (ex. pas d'EPCI 2015)