

## Tissu économique

### Zone étudiée

QP Languedoc - Cité 10 (QP062047)

### Zones de comparaison

Communes 2019 : Billy-Montigny, Rouvroy

EPCI 2015 : CA d'hénin-Carvin, CA de Lens - Liévin

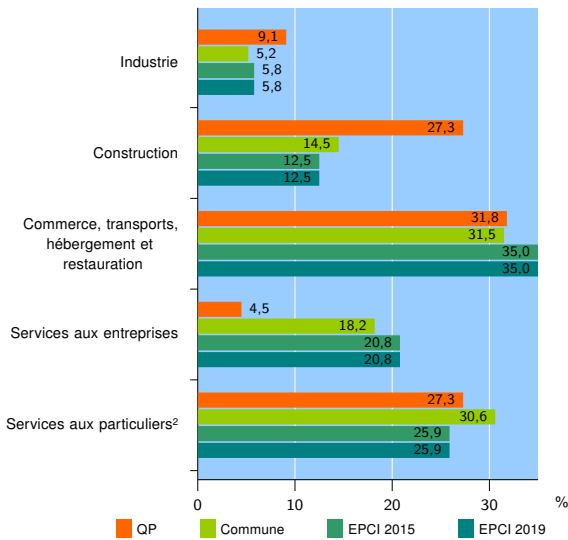
EPCI 2019 : CA d'Hénin-Carvin, CA de Lens - Liévin

### Activité des établissements

	QP	Commune	EPCI 2015	EPCI 2019
<b>Nombre d'établissements</b>	<b>22</b>	<b>660</b>	<b>15 368</b>	<b>15 368</b>
Industrie	2	34	894	894
Construction	6	96	1 924	1 924
Commerce, transports, hébergement et restauration	7	208	5 378	5 378
Dont : commerce de gros <sup>1</sup>	1	18	539	539
commerce de détail <sup>1</sup>	3	104	2 602	2 602
Services aux entreprises	1	120	3 195	3 195
Services aux particuliers <sup>2</sup>	6	202	3 977	3 977
Dont : enseignement, santé et action sociale	3	132	2 491	2 491

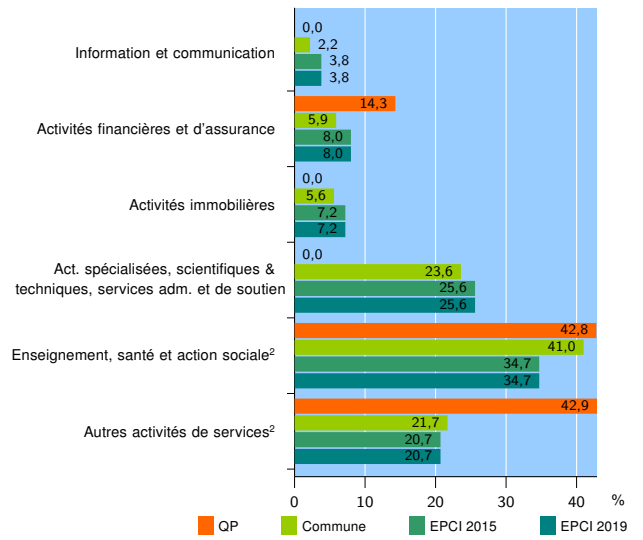
Source : Insee, Répertoire des entreprises et des établissements<sup>3</sup> (Sirene) au 31/12/2017

### Activité des établissements



Source : Insee, Répertoire des entreprises et des établissements<sup>3</sup> (Sirene) au 31/12/2017

### Activité des établissements de service



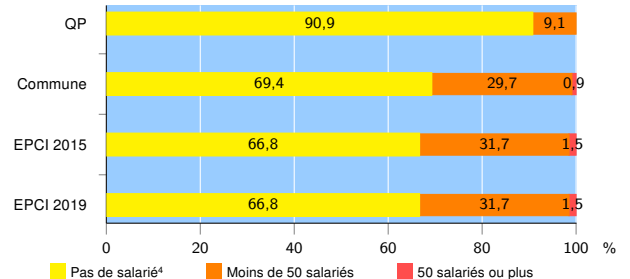
Source : Insee, Répertoire des entreprises et des établissements<sup>3</sup> (Sirene) au 31/12/2017

### Démographie d'établissements

	QP	Commune	EPCI 2015	EPCI 2019
<b>Créations et transferts d'établissements</b>	<b>3</b>	<b>109</b>	<b>2 576</b>	<b>2 576</b>
Part des transferts (%)	33,3	20,2	20,5	20,5
Part des créations (%)	66,7	79,8	79,5	79,5
Part de micro-entrepreneurs parmi les créations d'établissements (%)	s	42,5	47,1	47,1
<b>Taux de créations et transferts (%)</b>	<b>13,6</b>	<b>16,5</b>	<b>16,8</b>	<b>16,8</b>

Source : Insee, Répertoire des entreprises et des établissements<sup>3</sup> (Sirene) en 2018

### Taille des établissements



Source : Insee, Répertoire des entreprises et des établissements<sup>3</sup> (Sirene) au 31/12/2017

<sup>1</sup> : À l'exception des automobiles et des motocycles

<sup>2</sup> : Les services aux particuliers sont composés de l'enseignement, santé et action sociale ainsi que des autres activités de service

<sup>3</sup> : Établissements du champ marchand non agricole

<sup>4</sup> : Y compris inconnu et non enregistré

### Signes conventionnels utilisés

s : secret statistique (y compris entre indicateurs et entre zones géographiques)  
nd : données non disponibles ou non diffusables (ex. mauvaise qualité de géolocalisation)  
/// : absence de résultat due à la nature des choses (ex. pas d'EPCI 2015)