

## Tissu économique

### Zone étudiée

QP Languedoc - Cité 10 (QP062047)

### Zones de comparaison

Communes 2014 : Billy-Montigny, Rouvroy

EPCI 2015 : CA d'hénin-Carvin, CA de Lens - Liévin

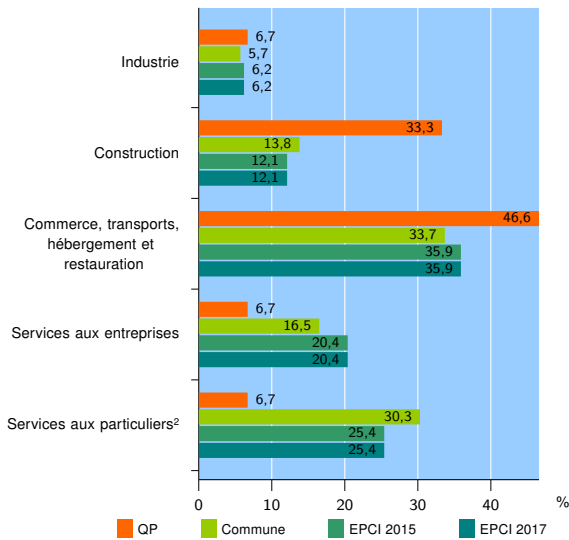
EPCI 2017 : CA d'Hénin-Carvin, CA de Lens - Liévin

### Activité des établissements

	QP	Commune	EPCI 2015	EPCI 2017
<b>Nombre d'établissements</b>	<b>15</b>	<b>614</b>	<b>14 183</b>	<b>14 183</b>
Industrie	1	35	884	884
Construction	5	85	1 716	1 716
Commerce, transports, hébergement et restauration	7	207	5 086	5 086
Dont : commerce de gros <sup>1</sup>	0	20	493	493
commerce de détail <sup>1</sup>	4	108	2 569	2 569
Services aux entreprises	1	101	2 898	2 898
Services aux particuliers <sup>2</sup>	1	186	3 599	3 599
Dont : enseignement, santé et action sociale	0	117	2 164	2 164

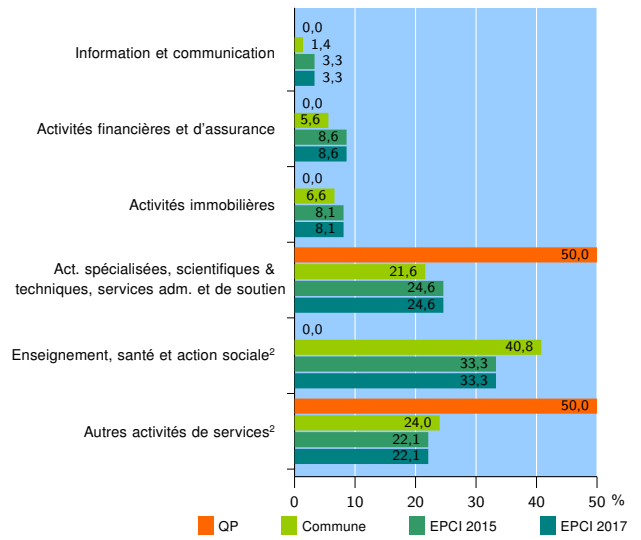
Source : Insee, Répertoire des entreprises et des établissements<sup>3</sup> (Sirene) au 01/01/2015

### Activité des établissements



Source : Insee, Répertoire des entreprises et des établissements<sup>3</sup> (Sirene) au 01/01/2015

### Activité des établissements de service



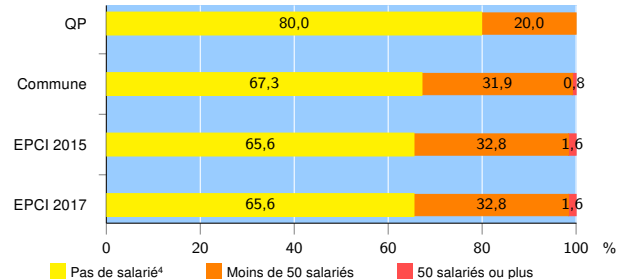
Source : Insee, Répertoire des entreprises et des établissements<sup>3</sup> (Sirene) au 01/01/2015

### Démographie d'établissements

	QP	Commune	EPCI 2015	EPCI 2017
<b>Créations et transferts d'établissements</b>	<b>9</b>	<b>113</b>	<b>2 248</b>	<b>2 248</b>
Part des transferts (%)	0,0	18,6	21,8	21,8
Part des créations (%)	100,0	81,4	78,2	78,2
Part de micro-entrepreneurs parmi les créations d'établissements (%)	77,8	45,7	52,0	52,0
<b>Taux de créations et transferts (%)</b>	<b>60,0</b>	<b>18,4</b>	<b>15,8</b>	<b>15,8</b>

Source : Insee, Répertoire des entreprises et des établissements<sup>3</sup> (Sirene) en 2015

### Taille des établissements



Source : Insee, Répertoire des entreprises et des établissements<sup>3</sup> (Sirene) au 01/01/2015

<sup>1</sup> : À l'exception des automobiles et des motocycles

<sup>2</sup> : Les services aux particuliers sont composés de l'enseignement, santé et action sociale ainsi que des autres activités de service

<sup>3</sup> : Établissements du champ marchand non agricole

<sup>4</sup> : Y compris inconnu et non enregistré

### Signes conventionnels utilisés

s : secret statistique (y compris entre indicateurs et entre zones géographiques)  
nd : données non disponibles ou non diffusables (ex. mauvaise qualité de géolocalisation)  
/// : absence de résultat due à la nature des choses (ex. pas d'EPCI 2015)