

### Zone étudiée

QP Nouméa (QP062046)

### Zones de comparaison

Commune 2021 : Rouvroy

EPCI 2015 : CA d'hénin-Carvin

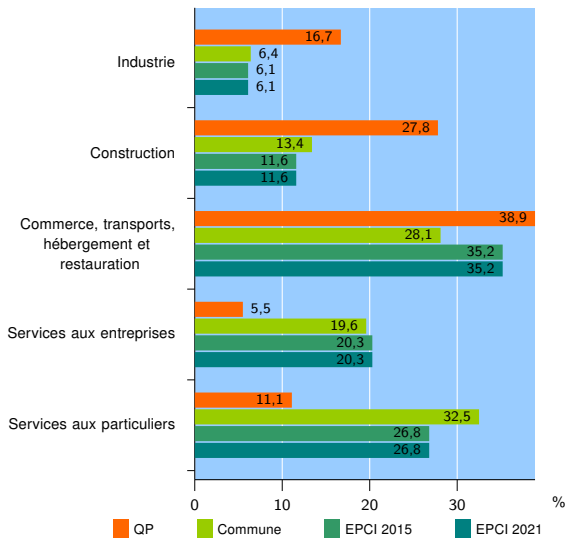
EPCI 2021 : CA d'Hénin-Carvin

### Activité des établissements

	QP	Commune	EPCI 2015	EPCI 2021
<b>Nombre d'établissements</b>	<b>18</b>	<b>342</b>	<b>6 213</b>	<b>6 213</b>
Industrie	3	22	377	377
Construction	5	46	720	720
Commerce, transports, hébergement et restauration	7	96	2 188	2 188
Dont : commerce de gros <sup>1</sup>	1	17	231	231
commerce de détail <sup>1</sup>	5	38	1 017	1 017
Services aux entreprises	1	67	1 261	1 261
Services aux particuliers	2	111	1 667	1 667
Dont : enseignement, santé et action sociale	0	87	1 058	1 058

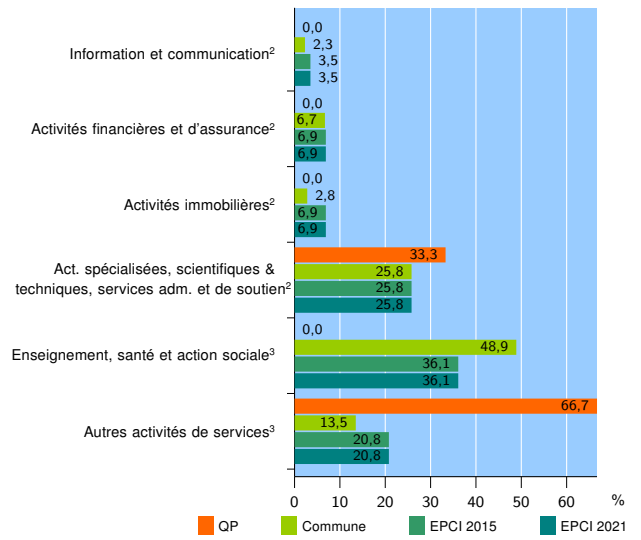
Source : Insee, Répertoire des entreprises et des établissements<sup>4</sup> (Sirene) au 31/12/2019

### Activité des établissements



Source : Insee, Répertoire des entreprises et des établissements<sup>4</sup> (Sirene) au 31/12/2019

### Activité des établissements de service



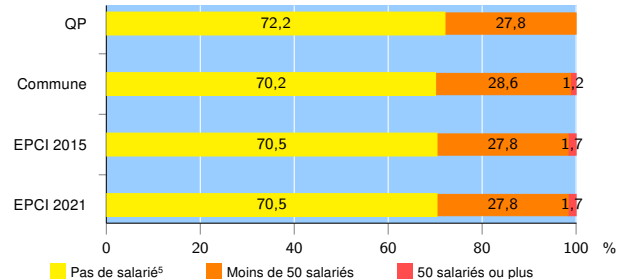
Source : Insee, Répertoire des entreprises et des établissements<sup>4</sup> (Sirene) au 31/12/2019

### Démographie d'établissements

	QP	Commune	EPCI 2015	EPCI 2021
<b>Créations et transferts d'établissements</b>	<b>4</b>	<b>66</b>	<b>1 200</b>	<b>1 200</b>
Part des transferts (%)	0,0	24,2	17,0	17,0
Part des créations (%)	100,0	75,8	83,0	83,0
Part de micro-entrepreneurs parmi les créations d'établissements (%)	75,0	72,0	61,1	61,1
<b>Taux de créations et transferts (%)</b>	<b>22,2</b>	<b>19,3</b>	<b>19,3</b>	<b>19,3</b>

Source : Insee, Répertoire des entreprises et des établissements<sup>4</sup> (Sirene) en 2020

### Taille des établissements



Source : Insee, Répertoire des entreprises et des établissements<sup>4</sup> (Sirene) au 31/12/2019

<sup>1</sup> : À l'exception des automobiles et des motocycles

<sup>2</sup> : Services aux entreprises

<sup>3</sup> : Services aux particuliers

<sup>4</sup> : Établissements du champ marchand non agricole

<sup>5</sup> : Y compris inconnu et non enregistré

### Signes conventionnels utilisés

s : secret statistique (y compris entre indicateurs et entre zones géographiques)

nd : donnée non disponible ou non diffusable

/// : donnée non calculable (ex. pas d'EPCI 2015)