

## Tissu économique

### Zone étudiée

QP Nouméa (QP062046)

### Zones de comparaison

Commune 2014 : Rouvroy

EPCI 2015 : CA d'hénin-Carvin

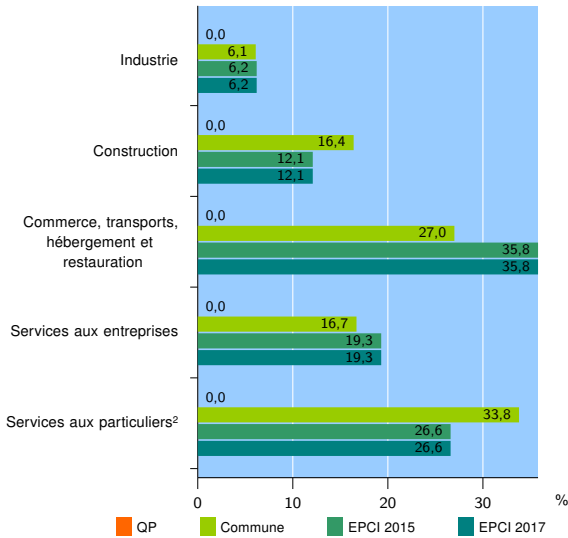
EPCI 2017 : CA d'Hénin-Carvin

### Activité des établissements

	QP	Commune	EPCI 2015	EPCI 2017
<b>Nombre d'établissements</b>	nd	281	4 973	4 973
Industrie	nd	17	308	308
Construction	nd	46	599	599
Commerce, transports, hébergement et restauration	nd	76	1 782	1 782
Dont : commerce de gros <sup>1</sup>	nd	9	186	186
commerce de détail <sup>1</sup>	nd	36	850	850
Services aux entreprises	nd	47	961	961
Services aux particuliers <sup>2</sup>	nd	95	1 323	1 323
Dont : enseignement, santé et action sociale	nd	72	833	833

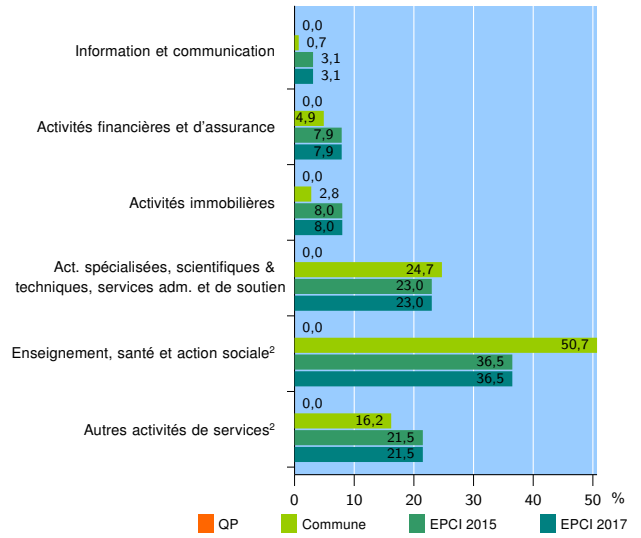
Source : Insee, Répertoire des entreprises et des établissements<sup>3</sup> (Sirene) au 01/01/2015

### Activité des établissements



Source : Insee, Répertoire des entreprises et des établissements<sup>3</sup> (Sirene) au 01/01/2015

### Activité des établissements de service



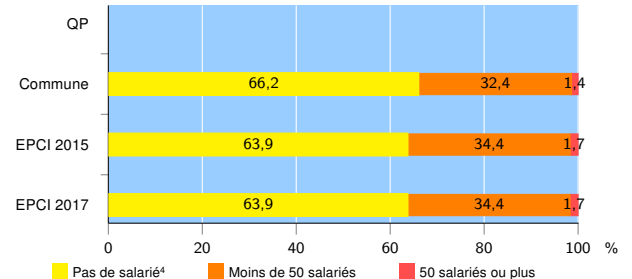
Source : Insee, Répertoire des entreprises et des établissements<sup>3</sup> (Sirene) au 01/01/2015

### Démographie d'établissements

	QP	Commune	EPCI 2015	EPCI 2017
<b>Créations et transferts d'établissements</b>	nd	56	793	793
Part des transferts (%)	nd	28,6	21,9	21,9
Part des créations (%)	nd	71,4	78,1	78,1
Part de micro-entrepreneurs parmi les créations d'établissements (%)	nd	32,5	49,9	49,9
<b>Taux de créations et transferts (%)</b>	nd	19,9	15,9	15,9

Source : Insee, Répertoire des entreprises et des établissements<sup>3</sup> (Sirene) en 2015

### Taille des établissements



Source : Insee, Répertoire des entreprises et des établissements<sup>3</sup> (Sirene) au 01/01/2015

<sup>1</sup> : À l'exception des automobiles et des motocycles

<sup>2</sup> : Les services aux particuliers sont composés de l'enseignement, santé et action sociale ainsi que des autres activités de service

<sup>3</sup> : Établissements du champ marchand non agricole

<sup>4</sup> : Y compris inconnu et non enregistré

### Signes conventionnels utilisés

s : secret statistique (y compris entre indicateurs et entre zones géographiques)  
nd : données non disponibles ou non diffusables (ex. mauvaise qualité de géolocalisation)  
/// : absence de résultat due à la nature des choses (ex. pas d'EPCI 2015)