

Tissu économique

Zone étudiée

QP Zac Des Deux Villes (QP062044)

Zones de comparaison

Communes 2022 : Hénin-Beaumont, Montigny-en-Gohelle

EPCI 2015 : CA d'Hénin-Carvin

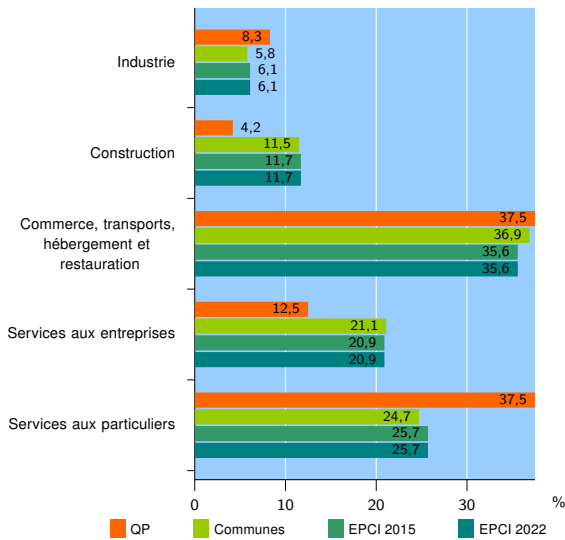
EPCI 2022 : CA d'Hénin-Carvin

Activité des établissements

	QP	Communes	EPCI 2015	EPCI 2022
Nombre d'établissements	24	1 978	6 676	6 676
Industrie	2	115	408	408
Construction	1	227	779	779
Commerce, transports, hébergement et restauration	9	730	2 380	2 380
Dont : commerce de gros ¹	0	61	249	249
commerce de détail ¹	9	354	1 080	1 080
Services aux entreprises	3	417	1 395	1 395
Services aux particuliers	9	489	1 714	1 714
Dont : enseignement, santé et action sociale	7	302	1 096	1 096

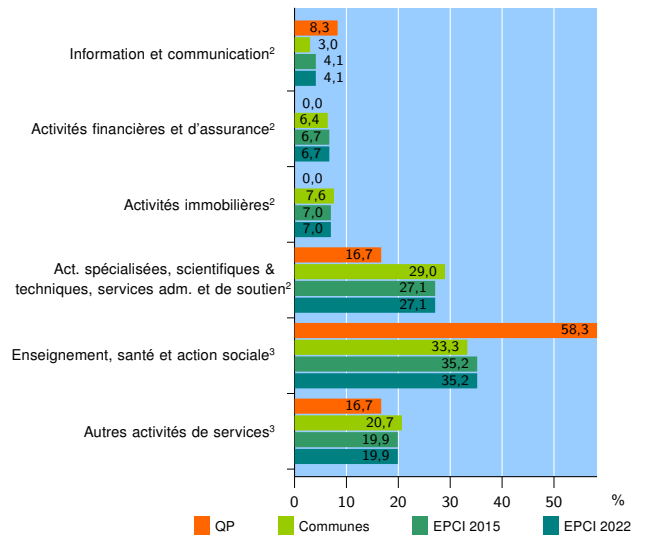
Source : Insee, Répertoire des entreprises et des établissements⁴ (Sirene) au 31/12/2020

Activité des établissements



Source : Insee, Répertoire des entreprises et des établissements⁴ (Sirene) au 31/12/2020

Activité des établissements de service



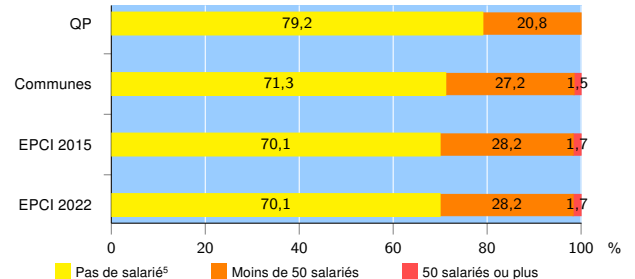
Source : Insee, Répertoire des entreprises et des établissements⁴ (Sirene) au 31/12/2020

Démographie d'établissements

	QP	Communes	EPCI 2015	EPCI 2022
Créations et transferts d'établissements	6	474	1 459	1 459
Part des transferts (%)	0,0	13,5	14,4	14,4
Part des créations (%)	100,0	86,5	85,6	85,6
Part de micro-entrepreneurs parmi les créations d'établissements (%)	100,0	70,0	68,1	68,1
Taux de créations et transferts (%)	25,0	24,0	21,9	21,9

Source : Insee, Répertoire des entreprises et des établissements⁴ (Sirene) en 2021

Taille des établissements



Source : Insee, Répertoire des entreprises et des établissements⁴ (Sirene) au 31/12/2020

¹ : À l'exception des automobiles et des motocycles

² : Services aux entreprises

³ : Services aux particuliers

⁴ : Établissements du champ marchand non agricole

⁵ : Y compris inconnu et non enregistré

Signes conventionnels utilisés

s : secret statistique (y compris entre indicateurs et entre zones géographiques)

nd : donnée non disponible ou non diffusable

/// : donnée non calculable (ex. pas d'EPCI 2015)