

## Tissu économique

### Zone étudiée

QP Zac Des Deux Villes (QP062044)

### Zones de comparaison

Communes 2014 : Hénin-Beaumont, Montigny-en-Gohelle

EPCI 2015 : CA d'Hénin-Carvin

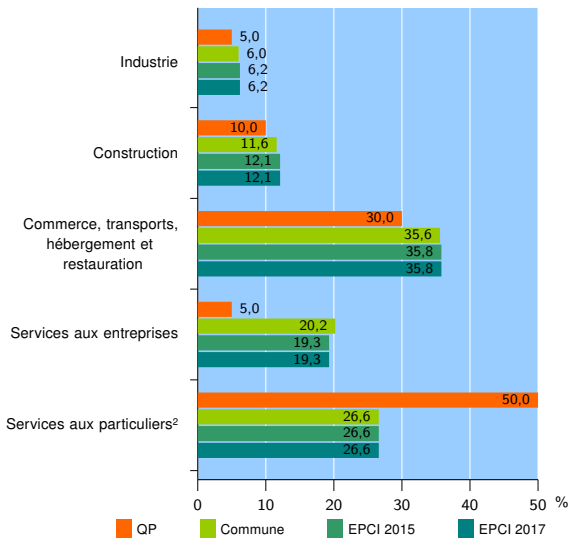
EPCI 2017 : CA d'Hénin-Carvin

### Activité des établissements

	QP	Commune	EPCI 2015	EPCI 2017
<b>Nombre d'établissements</b>	<b>20</b>	<b>1 488</b>	<b>4 973</b>	<b>4 973</b>
Industrie	1	90	308	308
Construction	2	172	599	599
Commerce, transports, hébergement et restauration	6	529	1 782	1 782
Dont : commerce de gros <sup>1</sup>	2	47	186	186
commerce de détail <sup>1</sup>	4	277	850	850
Services aux entreprises	1	301	961	961
Services aux particuliers <sup>2</sup>	10	396	1 323	1 323
Dont : enseignement, santé et action sociale	7	254	833	833

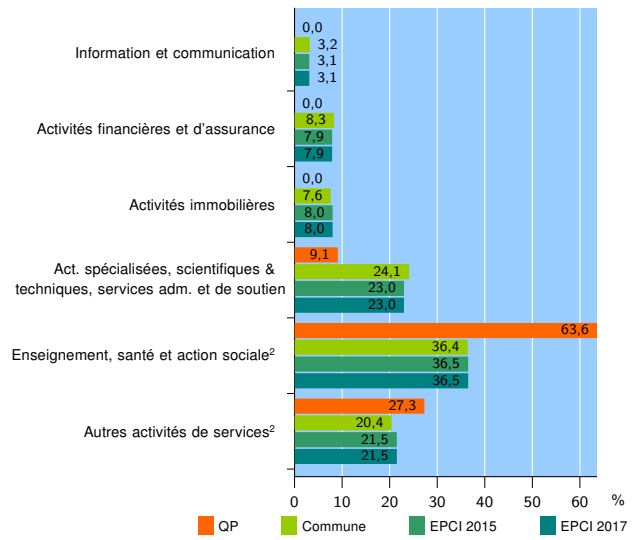
Source : Insee, Répertoire des entreprises et des établissements<sup>3</sup> (Sirene) au 01/01/2015

### Activité des établissements



Source : Insee, Répertoire des entreprises et des établissements<sup>3</sup> (Sirene) au 01/01/2015

### Activité des établissements de service



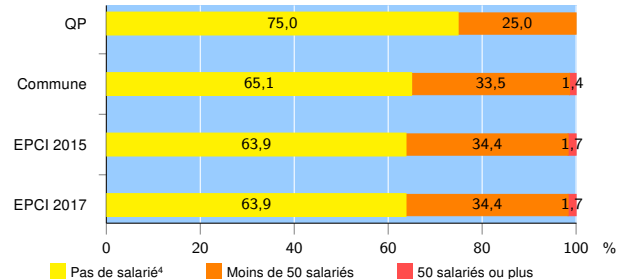
Source : Insee, Répertoire des entreprises et des établissements<sup>3</sup> (Sirene) au 01/01/2015

### Démographie d'établissements

	QP	Commune	EPCI 2015	EPCI 2017
<b>Créations et transferts d'établissements</b>	<b>5</b>	<b>224</b>	<b>793</b>	<b>793</b>
Part des transferts (%)	0,0	18,3	21,9	21,9
Part des créations (%)	100,0	81,7	78,1	78,1
Part de micro-entrepreneurs parmi les créations d'établissements (%)	80,0	49,7	49,9	49,9
<b>Taux de créations et transferts (%)</b>	<b>25,0</b>	<b>15,1</b>	<b>15,9</b>	<b>15,9</b>

Source : Insee, Répertoire des entreprises et des établissements<sup>3</sup> (Sirene) en 2015

### Taille des établissements



Source : Insee, Répertoire des entreprises et des établissements<sup>3</sup> (Sirene) au 01/01/2015

<sup>1</sup> : À l'exception des automobiles et des motocycles

<sup>2</sup> : Les services aux particuliers sont composés de l'enseignement, santé et action sociale ainsi que des autres activités de service

<sup>3</sup> : Établissements du champ marchand non agricole

<sup>4</sup> : Y compris inconnu et non enregistré

### Signes conventionnels utilisés

s : secret statistique (y compris entre indicateurs et entre zones géographiques)  
nd : données non disponibles ou non diffusables (ex. mauvaise qualité de géolocalisation)  
/// : absence de résultat due à la nature des choses (ex. pas d'EPCI 2015)